



Türkiye
Beyaz Eşya
Sanayicileri
Derneği

BEYAZ DÜNYA AYLIK BÜLTEN

Aralık 2023



 Electrolux

Arçelik
B/S/H/

Haier Europe

SAMSUNG

dyson



Miele

 LG

VESTEL
Versuni

Sayın Abonemiz,

Beyaz Dünya'nın 2023 yılı Aralık sayısı ekleri ile birlikte ilifikte sunulmaktadır.

Bültenimiz, Aralık 2022 ile 2023 dönemi için, sektörün nabzını tutan 4 Büyük Beyaz Eşya pazarının aylar itibari ile üretim, iç satış ve ihracat rakamlarıyla başlamaktadır.

Devamında, 3 yıllık üretim, iç satış ve ihracat trendlerini takip edebilirsiniz.

Ek rapor ise Aralık 2021 ile 2023 dönemine ait 6 Beyaz Eşya Kategorisi'ni içeren kümülatif grafikleri içermektedir.

"Beyaz Dünya" adlı bültenimizin çalışmalarınızda faydalı olmasını dileriz.

Saygılarımızla,

Önemli not:

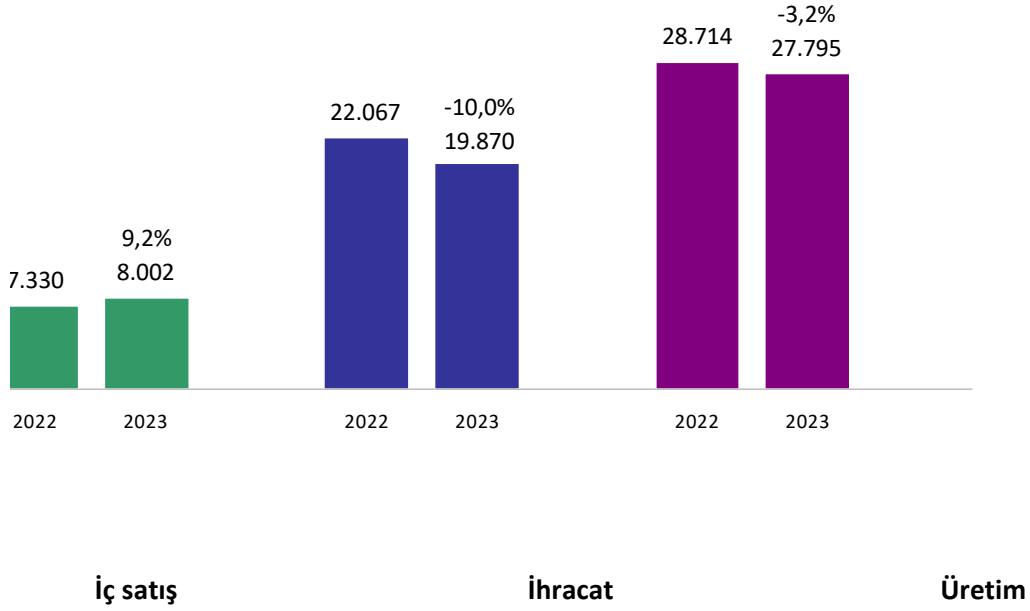
Bültenimizdeki rakamların şirketlerden bayilere satışlar olduğunu, tüketiciye satış olmadığını hatırlatmakta fayda görürüz.

4 BÜYÜK BEYAZ EŞYA PAZAR ÖZETİ

3

Ocak - Aralık Dönemi (bin adet)

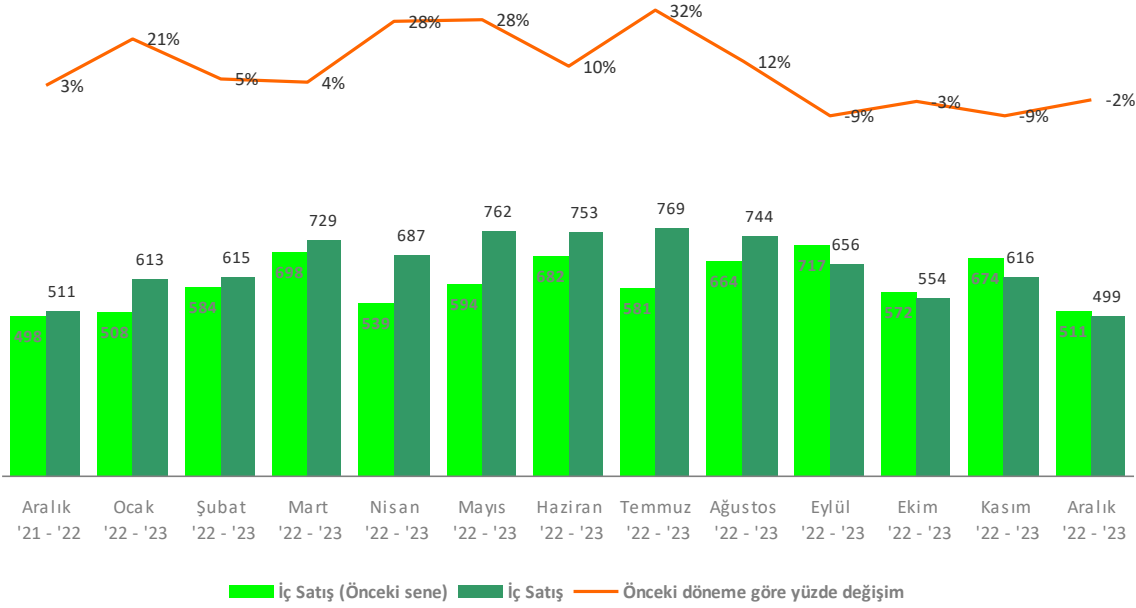
(Buzdolabı, Çamaşır Makinası, Bulaşık Makinası, Fırın)



4 BÜYÜK EŞYA PAZAR ÖZETİ - İÇ SATIŞ

4

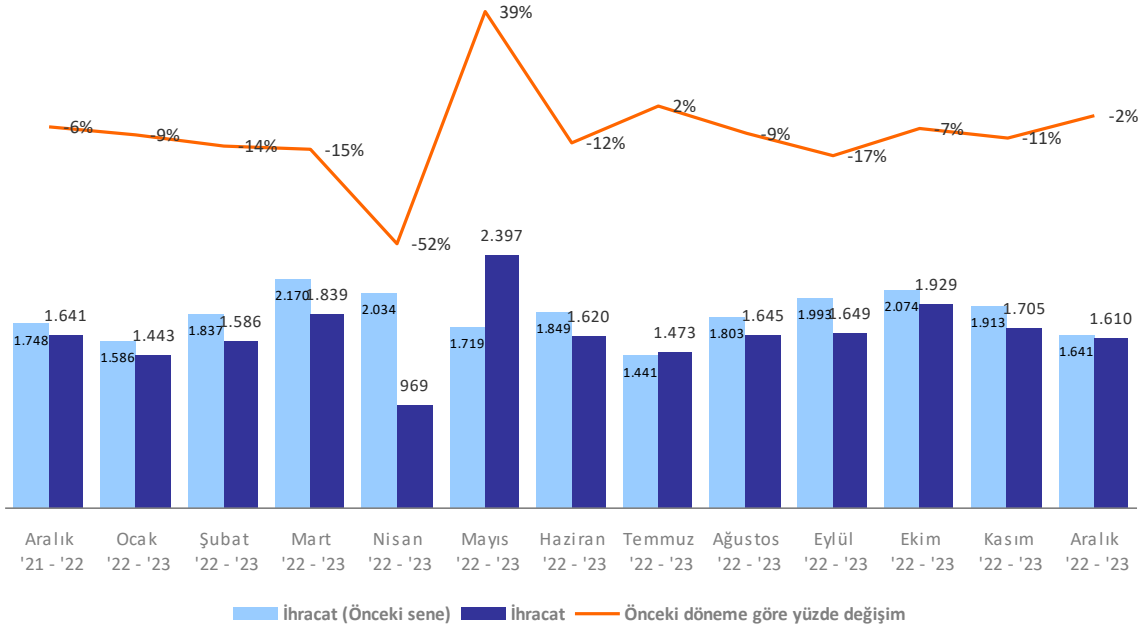
Aralık 2022 - Aralık 2023 dönemi (bin adet)
(Buzdolabı, Çamaşır Makinası, Bulaşık Makinesi, Fırın)



4 BÜYÜK EŞYA PAZAR ÖZETİ - İHRACAT

5

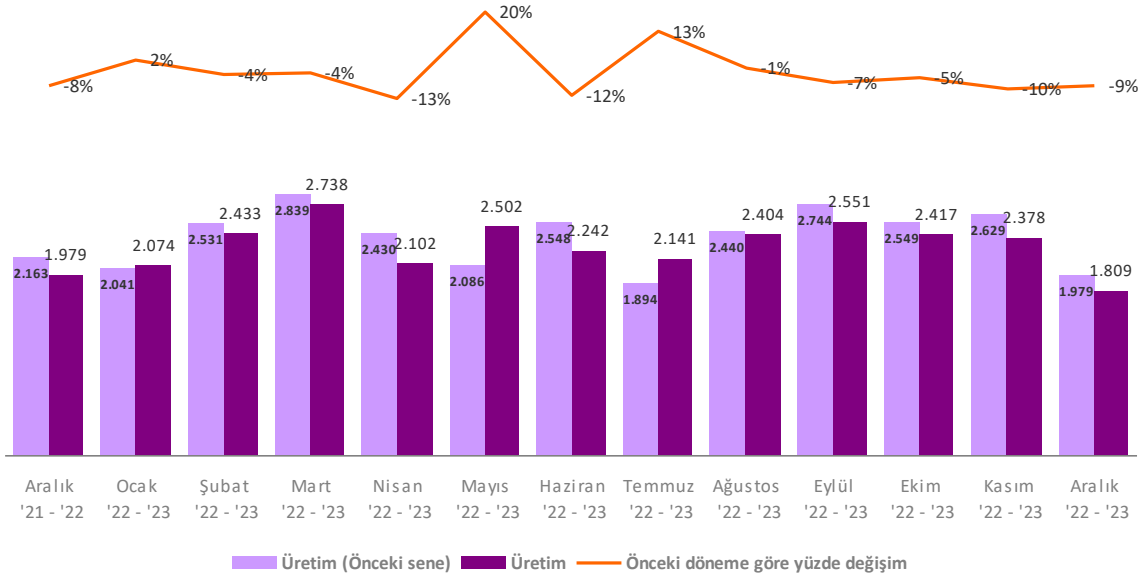
Aralık 2022 - Aralık 2023 dönemi (bin adet)
(Buzdolabı, Çamaşır Makinası, Bulaşık Makinesi, Fırın)



4 BÜYÜK EŞYA PAZAR ÖZETİ - ÜRETİM

6

Aralık 2022 - Aralık 2023 dönemi (bin adet)
(Buzdolabı, Çamaşır Makinası, Bulaşık Makinesi, Fırın)



3 YILLIK ÜRÜN BAZLI PAZAR TRENDLERİ

7

Aralık Dönemi

Buzdolabı



Ocak - Aralık

İÇ SATIŞ	2021	2022	2023
Adet / Yıl	2.248.051	2.234.401	2.415.036
Değişim %		-%1	%8

ÜRETİM	2021	2022	2023
Adet / Yıl	7.922.395	8.283.338	7.715.819
Değişim %		%5	-%7

İHRACAT	2021	2022	2023
Adet / Yıl	5.516.079	6.266.514	5.200.107
Değişim %		%14	-%17

Aralık

İÇ SATIŞ	2021	2022	2023
Adet / Yıl	123.473	138.692	136.732
Değişim %		%12	-%1

ÜRETİM	2021	2022	2023
Adet / Yıl	556.851	500.369	417.605
Değişim %		-%10	-%17


İHRACAT	2021	2022	2023
Adet / Yıl	490.670	459.122	358.699
Değişim %		-%6	-%22

3 YILLIK ÜRÜN BAZLI PAZAR TRENDLERİ

8

Aralık Dönemi

Çamaşır Makinesi



Ocak - Aralık

İÇ SATIŞ	2021	2022	2023
Adet / Yıl	2.149.938	2.141.871	2.590.108
Değişim %		%0	%21

ÜRETİM	2021	2022	2023
Adet / Yıl	7.667.387	7.660.674	8.355.589
Değişim %		%0	%9

İHRACAT	2021	2022	2023
Adet / Yıl	5.616.440	5.805.431	5.887.459
Değişim %		%3	%1

Aralık

İÇ SATIŞ	2021	2022	2023
Adet / Yıl	163.568	163.113	167.818
Değişim %		%0	%3

ÜRETİM	2021	2022	2023
Adet / Yıl	595.681	643.741	564.703
Değişim %		%8	-%12


İHRACAT	2021	2022	2023
Adet / Yıl	449.255	464.299	495.308
Değişim %		%3	%7

3 YILLIK ÜRÜN BAZLI PAZAR TRENDLERİ

9

Aralık Dönemi

Bulaşık Makinesi



Ocak - Aralık

İÇ SATIŞ	2021	2022	2023
Adet / Yıl	1.643.820	1.868.249	1.933.046
Değişim %		%14	%3

ÜRETİM	2021	2022	2023
Adet / Yıl	6.867.756	6.858.117	5.893.647
Değişim %		%0	-%14

İHRACAT	2021	2022	2023
Adet / Yıl	5.138.980	5.136.404	4.006.864
Değişim %		%0	-%22

Aralık

İÇ SATIŞ	2021	2022	2023
Adet / Yıl	125.191	134.545	116.051
Değişim %		%7	-%14

ÜRETİM	2021	2022	2023
Adet / Yıl	562.007	454.572	410.559
Değişim %		-%19	-%10


İHRACAT	2021	2022	2023
Adet / Yıl	404.188	366.837	363.502
Değişim %		-%9	-%1

3 YILLIK ÜRÜN BAZLI PAZAR TRENDLERİ

10

Aralık Dönemi

Fırın



Ocak - Aralık

İÇ SATIŞ	2021	2022	2023
Adet / Yıl	1.071.301	1.085.484	1.064.689
Değişim %		%1	-%2

ÜRETİM	2021	2022	2023
Adet / Yıl	6.588.204	5.912.139	5.830.636
Değişim %		-%10	-%1

İHRACAT	2021	2022	2023
Adet / Yıl	5.480.742	4.858.821	4.775.700
Değişim %		-%11	-%2

Aralık

İÇ SATIŞ	2021	2022	2023
Adet / Yıl	85.973	75.414	78.919
Değişim %		-%12	%5

ÜRETİM	2021	2022	2023
Adet / Yıl	448.964	381.139	416.564
Değişim %		-%15	%9

İHRACAT	2021	2022	2023
Adet / Yıl	404.720	351.002	392.630
Değişim %		-%13	%12

3 YILLIK ÜRÜN BAZLI PAZAR TRENDLERİ

11

Aralık Dönemi

Derin Dondurucu



Ocak - Aralık

İÇ SATIŞ	2021	2022	2023
Adet / Yıl	1.117.984	615.426	697.914
Değişim %		-%45	%13

ÜRETİM	2021	2022	2023
Adet / Yıl	1.756.646	1.313.067	1.651.264
Değişim %		-%25	%26

İHRACAT	2021	2022	2023
Adet / Yıl	1.125.323	1.069.462	955.765
Değişim %		-%5	-%11

Aralık

İÇ SATIŞ	2021	2022	2023
Adet / Yıl	13.424	16.995	18.859
Değişim %		%27	%11

ÜRETİM	2021	2022	2023
Adet / Yıl	67.858	90.048	82.211
Değişim %		%33	-%9

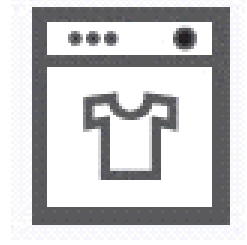
İHRACAT	2021	2022	2023
Adet / Yıl	96.334	92.038	64.459
Değişim %		-%4	-%30

3 YILLIK ÜRÜN BAZLI PAZAR TRENDLERİ

12

Aralık Dönemi

Kurutucu



Ocak - Aralık

İÇ SATIŞ	2021	2022	2023
Adet / Yıl	249.335	392.708	838.106
Değişim %		%58	%113

ÜRETİM	2021	2022	2023
Adet / Yıl	3.278.021	2.820.035	2.914.519
Değişim %		-%14	%3

İHRACAT	2021	2022	2023
Adet / Yıl	3.049.778	2.635.988	2.364.394
Değişim %		-%14	-%10

Aralık

İÇ SATIŞ	2021	2022	2023
Adet / Yıl	19.615	48.978	102.087
Değişim %		%150	%108

ÜRETİM	2021	2022	2023
Adet / Yıl	335.929	241.733	322.012
Değişim %		-%28	%33

İHRACAT	2021	2022	2023
Adet / Yıl	313.076	233.925	264.862
Değişim %		-%25	%13

2023 - 2022 - 2021 yılları Ocak - Aralık Dönemi

2023 Ocak - Aralık

Ürün	Üretim	İthalat	İç Satış	İhracat
Buzdolabı	7.715.819	79.228	2.415.036	5.200.107
Çam. Mak.	8.355.589	143.387	2.590.108	5.887.459
Bulaşık Mak.	5.893.647	20.457	1.933.046	4.006.864
Fırın	5.830.636	15.987	1.064.689	4.775.700
Derin Don.	1.651.264	17.889	697.914	955.765
Kurutucu	2.914.519	256.198	838.106	2.364.394
	32.361.474	533.146	9.538.899	23.190.289

2022 Ocak - Aralık

Ürün	Üretim	İthalat	İç Satış	İhracat
Buzdolabı	8.283.338	25.298	2.234.401	6.266.514
Çam. Mak.	7.660.674	55.399	2.141.871	5.805.431
Bulaşık Mak.	6.858.117	18.658	1.868.249	5.136.404
Fırın	5.912.139	12.560	1.085.484	4.858.821
Derin Don.	1.313.067	82.293	615.426	1.069.462
Kurutucu	2.820.035	83.069	392.708	2.635.988
	32.847.370	277.277	8.338.139	25.772.620

2021 Ocak - Aralık

Ürün	Üretim	İthalat	İç Satış	İhracat
Buzdolabı	7.922.395	136.572	2.248.051	5.516.079
Çam. Mak.	7.667.387	100.231	2.149.938	5.616.440
Bulaşık Mak.	6.867.756	14.349	1.643.820	5.138.980
Fırın	6.588.204	10.942	1.071.301	5.480.742
Derin Don.	1.756.646	322.573	1.117.984	1.125.323
Kurutucu	3.278.021	48.357	249.335	3.049.778
	34.080.409	633.024	8.480.429	25.927.342

Üye Şirketler - Markalar

ARÇELİK A. Ş.	-	ARÇELİK, BEKO, ALTUS, GRUNDIG, FLAVEL
BSH A. Ş.	-	BOSCH, SIEMENS, PROFİLO, GAGGENAU
DYSON	-	DYSON
ELECTROLUX	-	ELECTROLUX
GROUPE SEB	-	TEFAL, ROWENTA, WMF
HAİER EUROPE	-	CANDY; HOOVER, HAİER
LG	-	LG
MİELE	-	MİELE
SAMSUNG	-	SAMSUNG
VERSUNİ	-	VERSUNİ
VESTEL BEYAZ EŞYA A. Ş.	-	VESTEL, REGAL, SEG, FINLUX, VESTFROST

Yönetim

GÖKHAN SIĞIN - Yönetim Kurulu Başkanı

ERGÜN GÜLER - Yönetim Kurulu Başkan Yardımcısı

FATİH ÖZKADI - Yönetim Kurulu Başkan Yardımcısı

AYŞE KESKİNKILIÇ - Genel Sekreter

İletişim

Telefon: +90 216 688 65 22

Faks: +90 216 688 65 10

Adres: Barbaros Mahallesi, Ak Zambak Sokak Uphill Towers Sitesi A1-A Blok No:3 Kat: 12
Daire: 71 Ataşehir - İSTANBUL

Web: www.turkbesd.org

E-posta: turkbesd@turkbesd.org