



Türkiye
Beyaz Eşya
Sanayicileri
Derneği

BEYAZ DÜNYA AYLIK ÖZET BÜLTEN

Mart 2021



Arçelik



Electrolux



B/S/H/

SILVERLINE

dyson

Haier Europe

VESTEL

Miele

Sayın Abonemiz,

Beyaz Dünya'nın 2021 yılı Mart sayısı ekleri ile birlikte birlikte sunulmaktadır.

Bültenimiz, Mart 2020 ile 2021 dönemi için, sektörün nabzını tutan 4 Büyük Beyaz Eşya pazarının aylar itibari ile üretim, iç satış ve ihracat rakamlarıyla başlamaktadır.

Devamında, 3 yıllık üretim, iç satış ve ihracat trendlerini takip edebilirsiniz.

Ek rapor ise Mart 2019 ile 2021 dönemine ait 6 Beyaz Eşya Kategorisi'ni içeren kümülatif grafikleri içermektedir.

"Beyaz Dünya" adlı bültenimizin çalışmalarınızda faydalı olmasını dileriz.

Saygılarımızla,

Önemli not:

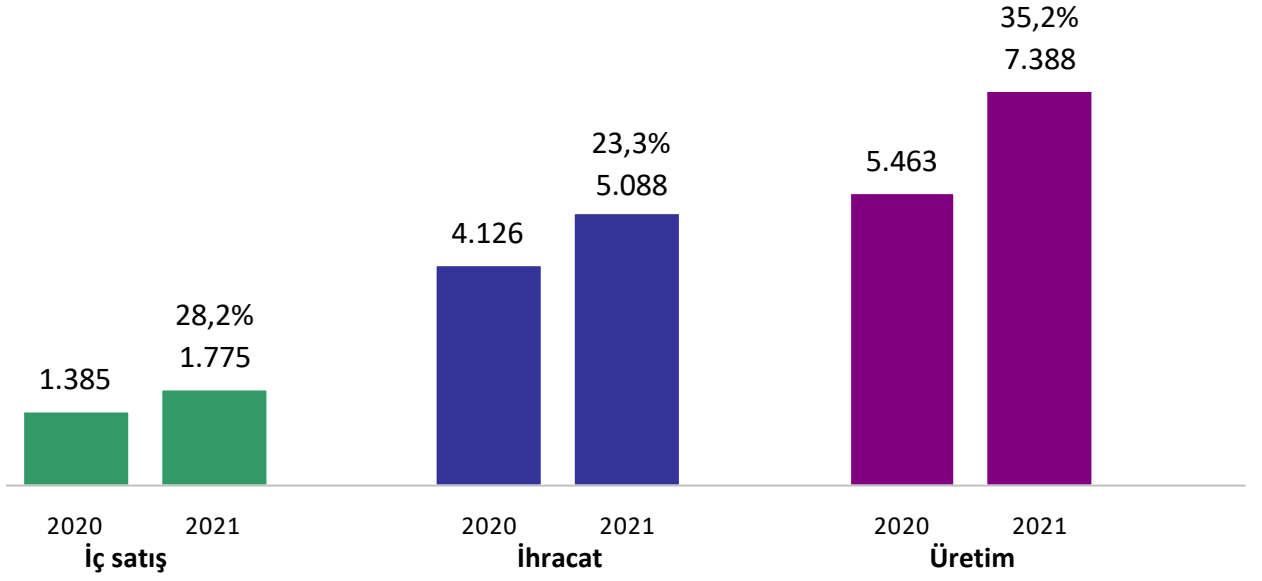
Bültenimizdeki rakamların şirketlerden bayilere satışlar olduğunu, tüketiciye satış olmadığını hatırlatmakta fayda görürüz.

4 BÜYÜK BEYAZ EŞYA PAZAR ÖZETİ

3

Ocak - Mart Dönemi (bin adet)

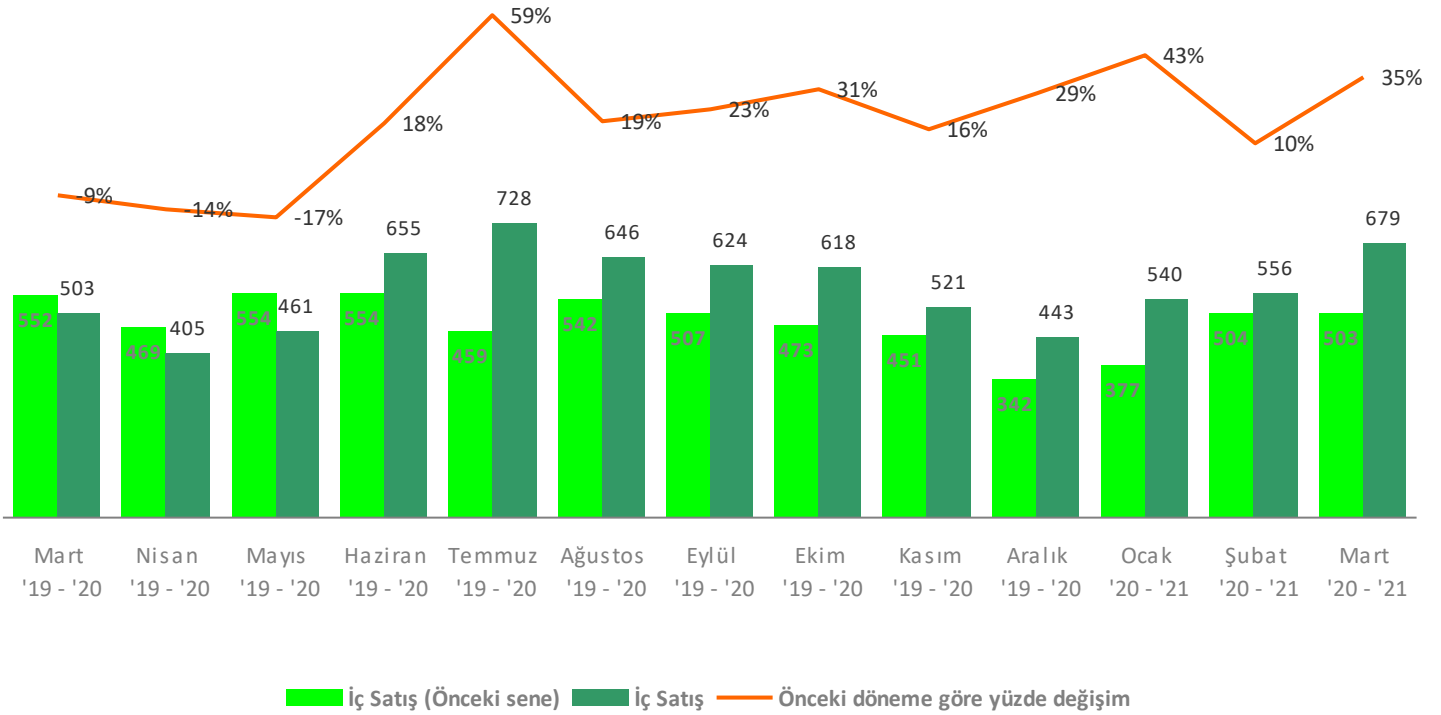
(Buzdolabı, Çamaşır Makinası, Bulaşık Makinası, Fırın)



4 BÜYÜK EŞYA PAZAR ÖZETİ - İÇ SATIŞ

4

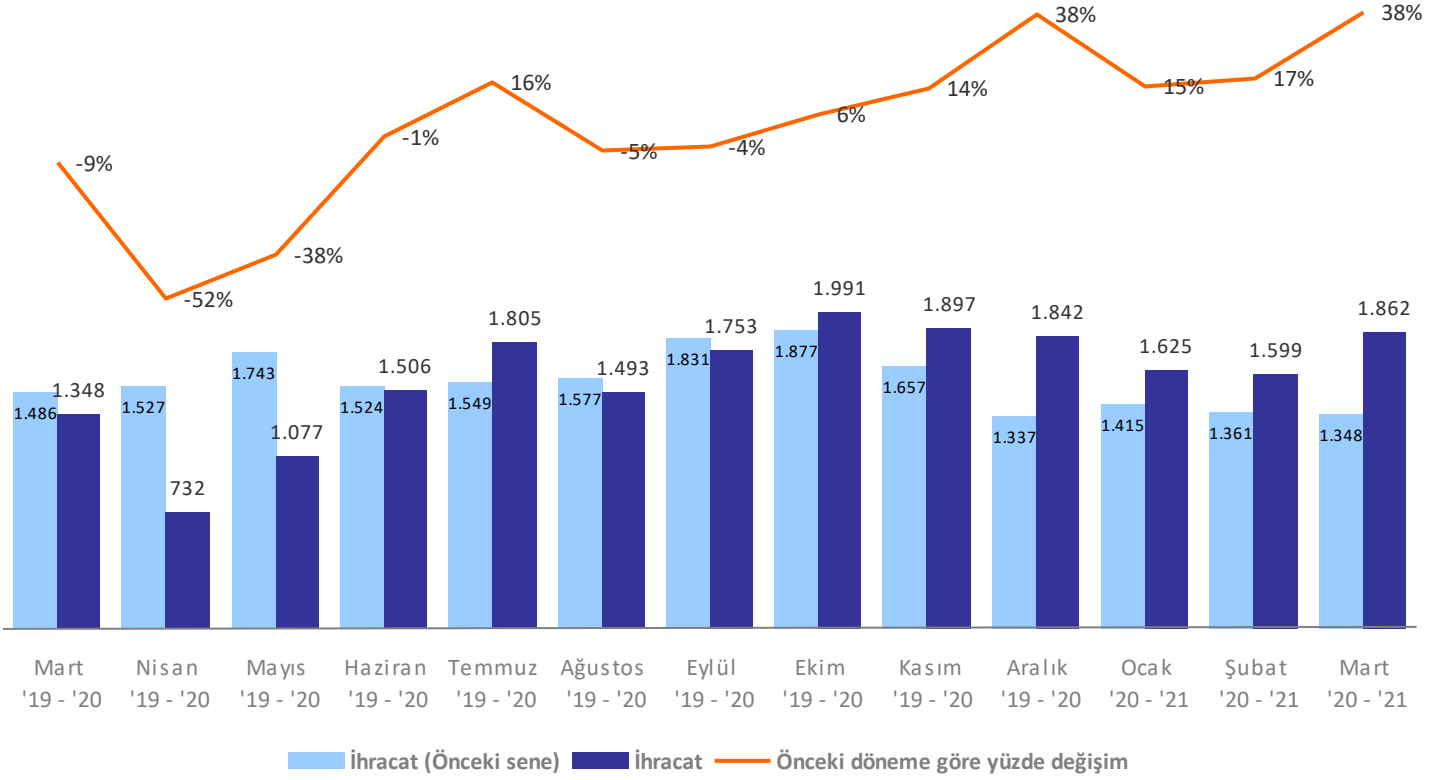
Mart 2020 - Mart 2021 dönemi (bin adet)
(Buzdolabı, Çamaşır Makinası, Bulaşık Makinesi, Fırın)



4 BÜYÜK EŞYA PAZAR ÖZETİ - İHRACAT

5

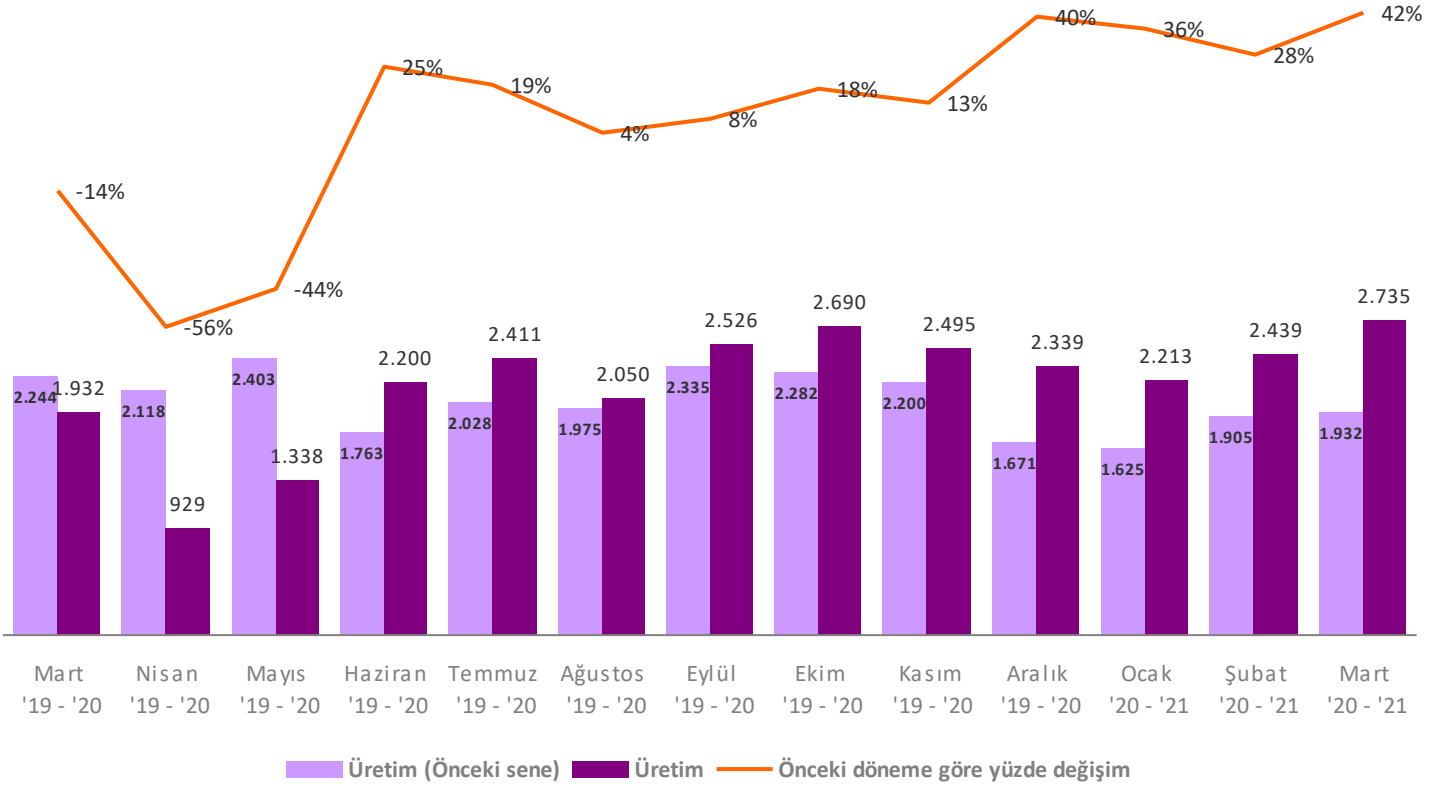
Mart 2020 - Mart 2021 dönemi (bin adet)
(Buzdolabı, Çamaşır Makinası, Bulaşık Makinesi, Fırın)



4 BÜYÜK EŞYA PAZAR ÖZETİ - ÜRETİM

6

Mart 2020 - Mart 2021 dönemi (bin adet)
(Buzdolabı, Çamaşır Makinası, Bulaşık Makinesi, Fırın)



3 YILLIK ÜRÜN BAZLI PAZAR TRENDLERİ

7

Mart Dönemi

Buzdolabı



Ocak - Mart

İÇ SATIŞ	2019	2020	2021
Adet / Yıl	369.543	407.996	559.526
Değişim %		%10	%37

ÜRETİM	2019	2020	2021
Adet / Yıl	1.453.210	1.377.562	1.798.231
Değişim %		-%5	%31

İHRACAT	2019	2020	2021
Adet / Yıl	891.629	964.934	1.100.397
Değişim %		%8	%14

Mart

İÇ SATIŞ	2019	2020	2021
Adet / Yıl	171.834	150.931	207.753
Değişim %		-%12	%38

ÜRETİM	2019	2020	2021
Adet / Yıl	591.638	503.728	657.188
Değişim %		-%15	%30

İHRACAT	2019	2020	2021
Adet / Yıl	236.904	336.367	426.102
Değişim %		%42	%27

3 YILLIK ÜRÜN BAZLI PAZAR TRENDLERİ

8

Mart Dönemi

Çamaşır Makinesi



Ocak - Mart

İÇ SATIŞ	2019	2020	2021
Adet / Yıl	454.096	477.210	523.305
Değişim %		%5	%10

ÜRETİM	2019	2020	2021
Adet / Yıl	1.712.902	1.607.644	2.097.656
Değişim %		-%6	%30

İHRACAT	2019	2020	2021
Adet / Yıl	1.286.475	1.164.343	1.392.462
Değişim %		-%9	%20

Mart

İÇ SATIŞ	2019	2020	2021
Adet / Yıl	177.891	162.971	204.056
Değişim %		-%8	%25

ÜRETİM	2019	2020	2021
Adet / Yıl	682.087	583.736	794.007
Değişim %		-%14	%36


İHRACAT	2019	2020	2021
Adet / Yıl	483.508	373.988	499.234
Değişim %		-%23	%33

3 YILLIK ÜRÜN BAZLI PAZAR TRENDLERİ

9

Mart Dönemi

Bulaşık Makinesi



Ocak - Mart

İÇ SATIŞ	2019	2020	2021
Adet / Yıl	359.800	314.108	414.367
Değişim %		-%13	%32

ÜRETİM	2019	2020	2021
Adet / Yıl	1.268.656	1.247.513	1.774.525
Değişim %		-%2	%42

İHRACAT	2019	2020	2021
Adet / Yıl	920.452	971.179	1.284.361
Değişim %		%6	%32

Mart

İÇ SATIŞ	2019	2020	2021
Adet / Yıl	136.817	119.503	167.283
Değişim %		-%13	%40

ÜRETİM	2019	2020	2021
Adet / Yıl	481.360	429.537	661.371
Değişim %		-%11	%54


İHRACAT	2019	2020	2021
Adet / Yıl	344.637	315.855	463.526
Değişim %		-%8	%47

3 YILLIK ÜRÜN BAZLI PAZAR TRENDLERİ

10

Mart Dönemi

Fırın



Ocak - Mart

İÇ SATIŞ	2019	2020	2021
Adet / Yıl	181.547	186.381	278.680
Değişim %		%3	%50

ÜRETİM	2019	2020	2021
Adet / Yıl	1.288.511	1.230.968	1.718.260
Değişim %		-%4	%40

İHRACAT	2019	2020	2021
Adet / Yıl	1.067.687	1.025.714	1.310.801
Değişim %		-%4	%28

Mart

İÇ SATIŞ	2019	2020	2021
Adet / Yıl	66.115	70.157	100.173
Değişim %		%6	%43

ÜRETİM	2019	2020	2021
Adet / Yıl	489.564	415.883	622.929
Değişim %		-%15	%50

İHRACAT	2019	2020	2021
Adet / Yıl	421.575	322.639	474.078
Değişim %		-%23	%47

3 YILLIK ÜRÜN BAZLI PAZAR TRENDLERİ

Mart Dönemi

Derin Dondurucu



Ocak - Mart

İÇ SATIŞ	2019	2020	2021
Adet / Yıl	107.000	248.816	507.559
Değişim %		%133	%104

ÜRETİM	2019	2020	2021
Adet / Yıl	295.707	353.763	574.512
Değişim %		%20	%62

İHRACAT	2019	2020	2021
Adet / Yıl	177.564	181.049	291.987
Değişim %		%2	%61

Mart

İÇ SATIŞ	2019	2020	2021
Adet / Yıl	56.192	190.120	190.035
Değişim %		%238	%0

ÜRETİM	2019	2020	2021
Adet / Yıl	132.730	148.814	236.995
Değişim %		%12	%59


İHRACAT	2019	2020	2021
Adet / Yıl	57.181	67.744	141.483
Değişim %		%18	%109

3 YILLIK ÜRÜN BAZLI PAZAR TRENDLERİ

12

Mart Dönemi

Kurutucu



Ocak - Mart

İÇ SATIŞ	2019	2020	2021
Adet / Yıl	39.117	46.074	64.367
Değişim %		%18	%40

ÜRETİM	2019	2020	2021
Adet / Yıl	471.941	670.921	892.433
Değişim %		%42	%33

İHRACAT	2019	2020	2021
Adet / Yıl	435.955	601.784	793.701
Değişim %		%38	%32

Mart

İÇ SATIŞ	2019	2020	2021
Adet / Yıl	11.300	11.157	18.687
Değişim %		-%1	%67

ÜRETİM	2019	2020	2021
Adet / Yıl	133.675	177.301	254.986
Değişim %		%33	%44

İHRACAT	2019	2020	2021
Adet / Yıl	120.718	157.654	232.244
Değişim %		%31	%47

2021 - 2020 - 2019 yılları Ocak - Mart Dönemi

2021 Ocak - Mart

Ürün	Üretim	İthalat	İç Satış	İhracat
Buzdolabı	1.798.231	2.892	559.526	1.100.397
Çam. Mak.	2.097.656	16.619	523.305	1.392.462
Bulaşık Mak.	1.774.525	2.685	414.367	1.284.361
Fırın	1.718.260	3.302	278.680	1.310.801
Derin Don.	574.512	145.496	507.559	291.987
Kurutucu	892.433	13.526	64.367	793.701
	8.855.617	184.520	2.347.804	6.173.709

2020 Ocak - Mart

Ürün	Üretim	İthalat	İç Satış	İhracat
Buzdolabı	1.377.562	17.501	407.996	964.934
Çam. Mak.	1.607.644	19.786	477.210	1.164.343
Bulaşık Mak.	1.247.513	2.465	314.108	971.179
Fırın	1.230.968	1.683	186.381	1.025.714
Derin Don.	353.763	67.605	248.816	181.049
Kurutucu	670.921	10.674	46.074	601.784
	6.488.371	119.714	1.680.585	4.909.003

2019 Ocak - Mart

Ürün	Üretim	İthalat	İç Satış	İhracat
Buzdolabı	1.453.210	36.830	369.543	891.629
Çam. Mak.	1.712.902	5.081	454.096	1.286.475
Bulaşık Mak.	1.268.656	2.192	359.800	920.452
Fırın	1.288.511	2.060	181.547	1.067.687
Derin Don.	295.707	51.179	107.000	177.564
Kurutucu	471.941	15.710	39.117	435.955
	6.490.927	113.052	1.511.103	4.779.762

Üye Şirketler - Markalar

ARÇELİK A. Ş. -	ARÇELİK, BEKO, ALTUS, GRUNDIG, FLAVEL
BSH A. Ş. -	BOSCH, SIEMENS, PROFİLO, GAGGENAU
DYSON -	DYSON
ELECTROLUX-	ELECTROLUX
GROUPE SEB-	TEFAL, ROWENTA, WMF
HAİER EUROPE -	CANDY; HOOVER,HAİER
MİELE-	MİELE
SILVERLINE -	ESTY, SCHOCK
VESTEL BEYAZ EŞYA A. Ş. -	VESTEL, REGAL, SEG, FINLUX, VESTFROST

Yönetim

CAN DİNÇER -	Yönetim Kurulu Başkanı
ERGÜN GÜLER -	Yönetim Kurulu Başkan Yardımcısı
SEMİR KUSEYRİ -	Yönetim Kurulu Başkan Yardımcısı
AYŞE KESKİNKILIÇ -	Genel Sekreter

İletişim

Telefon: +90 216 688 65 22

Faks: +90 216 688 65 10

Adres: Barbaros Mahallesi, Ak Zambak Sokak Uphill Towers Sitesi A1-A Blok No:3 Kat: 12
Daire: 71 Ataşehir - İSTANBUL

Web: www.turkbesd.org

E-posta: turkbesd@turkbesd.org