

ENDEKS

İNŞAAT MALZEMELERİ SANAYİ ENDEKSLERİ



İNŞAAT MALZEMELERİ SANAYİ ENDEKSLERİ

SAYI-50 OCAK 2019

ANA ENDEKS

İNŞAAT MALZEMELERİ SANAYİ **BİLEŞİK** ENDEKSİ

İNşaat malzemeleri sanayinde ölçülen faaliyet, güven ve beklentilerin bileşimi ile oluşturulan ve sanayinin genel durumunu ortaya koyan endekstir.

ALT ENDEKSLER

İNŞAAT MALZEMELERİ SANAYİ **FAALİYET** ENDEKSİ

İNşaat malzemeleri sanayinde sürdürülen faaliyetlerin seviyesini içinde bulunan ay itibariyle tespit eden ve ortaya koyan endekstir.

İNŞAAT MALZEMELERİ SANAYİ **GÜVEN** ENDEKSİ

İNşaat malzemeleri sanayinde faaliyet gösteren firmaların ekonomi ve sektöre yönelik duydukları güven seviyesini tespit eden ve ortaya koyan endekstir.

İNŞAAT MALZEMELERİ SANAYİ **BEKLENTİ** ENDEKSİ

İNşaat malzemeleri sanayinde faaliyetlerin önümüzdeki üç aylık dönemde hangi seviyede olacağına ilişkin beklentileri tespit eden ve ortaya koyan endekstir.

ENDEKS

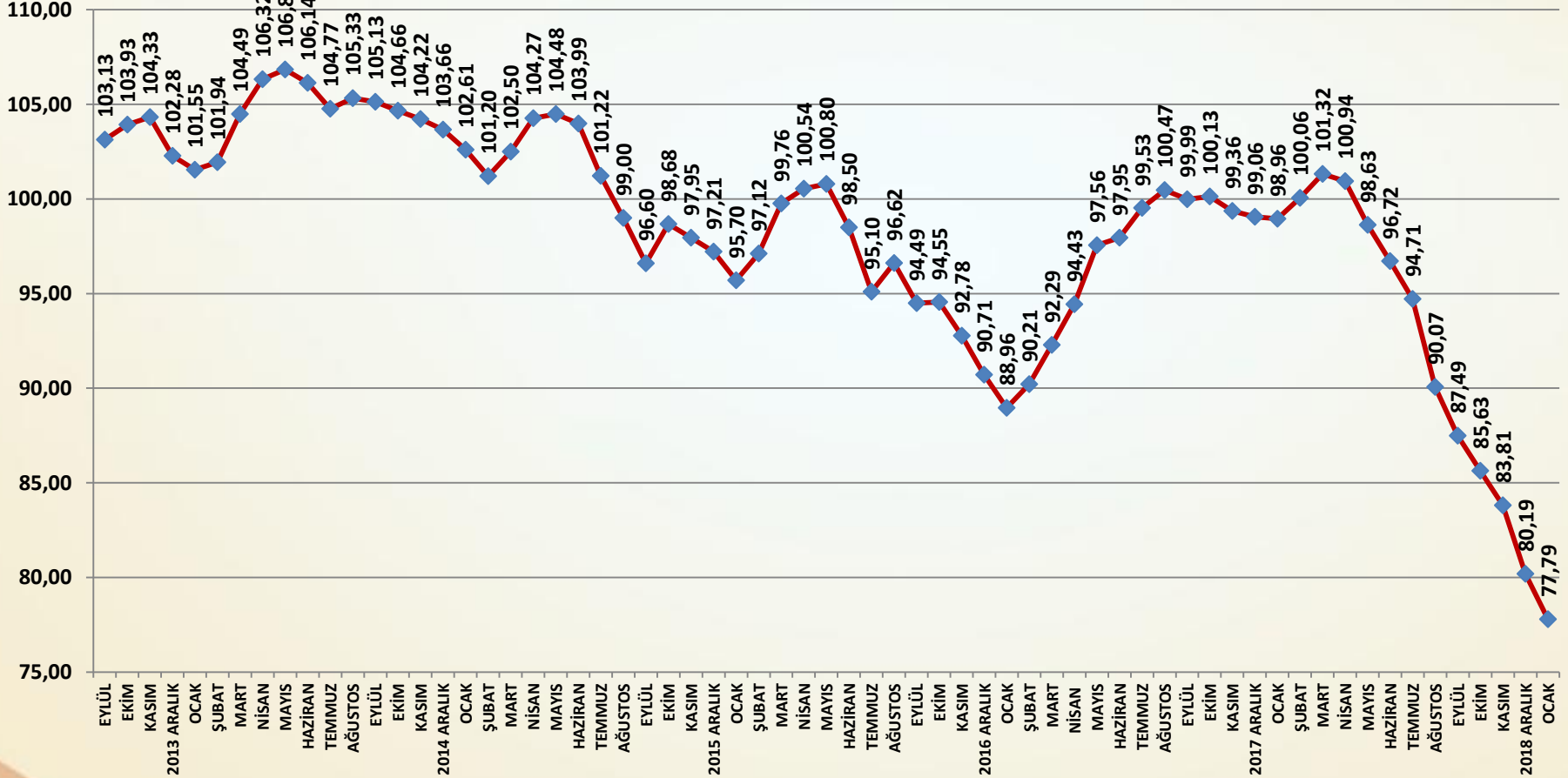
İNŞAAT MALZEMELERİ SANAYİ ENDEKSLERİ



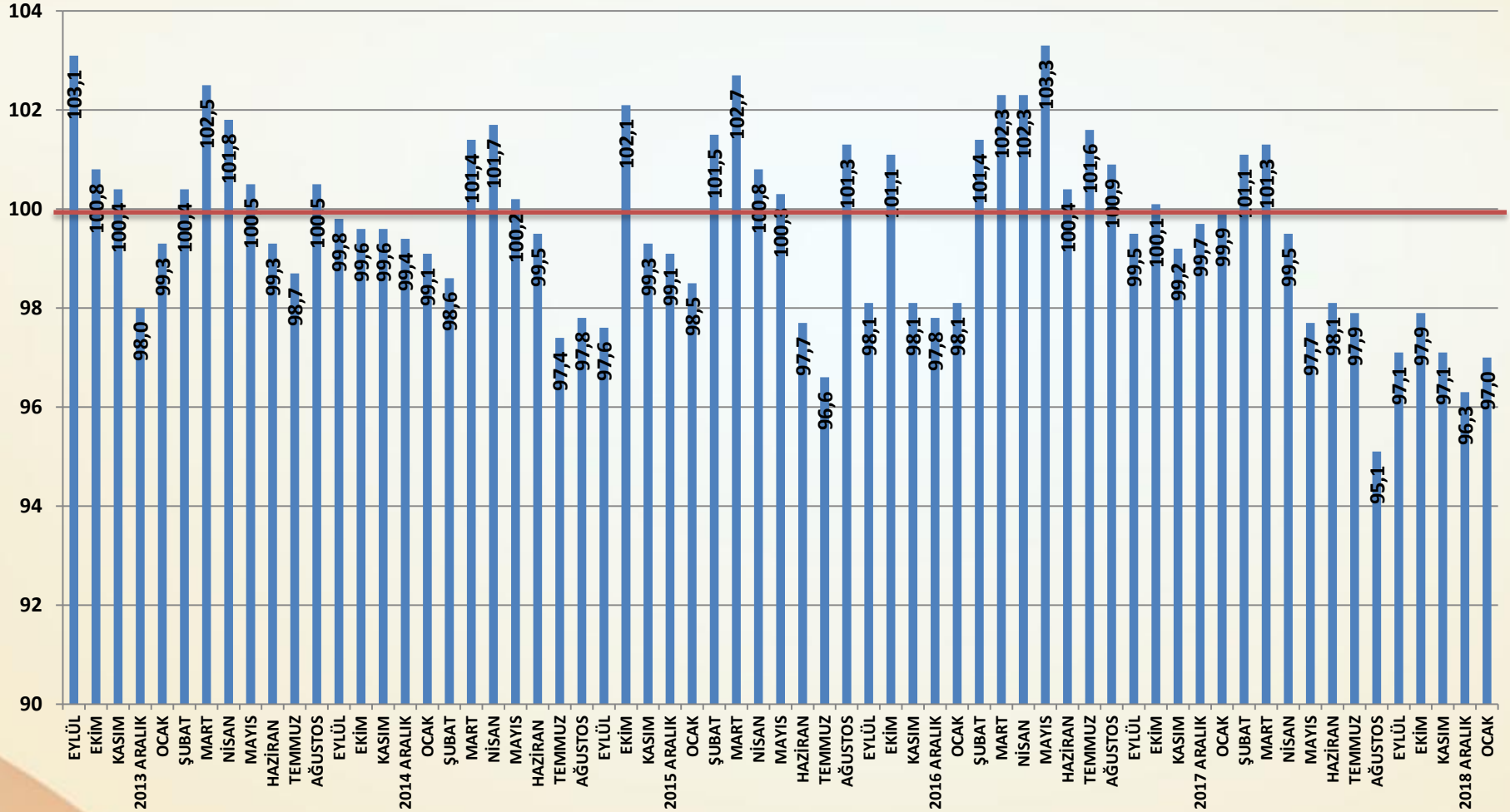
İNŞAAT MALZEMELERİ SANAYİ ENDEKSLERİ SAYI-50 OCAK 2019

İNŞAAT MALZEMELERİ SANAYİ BİLEŞİK ENDEKSİ

BİLEŞİK ENDEKS AĞUSTOS 2013=100



AYLIK BİLEŞİK ENDEKS PUANI



Bileşik Endeks Değerlendirme

- ❑ İnşaat Malzemeleri Sanayi Bileşik Endeksi yeni yıla da gerileme ile başlamıştır. Endeks bir önceki aya göre 2,40 puan düşmüş ve 77,79 puan seviyesine inmiştir. Böylece geçen yılın Nisan ayında başlayan gerileme onuncu ayına taşınmıştır. 2019 yılı Ocak ayında Bileşik Endeks 2018 yılı Bileşik Endeks seviyesinin 21,17 puan altına inmiştir. Bileşik Endeks'i oluşturan Faaliyet Endeksi'nde hızlı gerileme Ocak ayında da sürerken, Güven ve Beklenti endekslerinde son 6 yılın en düşük seviyelerinde durağanlaşma başlamıştır.
- ❑ Faaliyetlerde kuvvetli gerileme Ocak ayında da sürmüştür. İç satışlar, üretim ve cirolarda yüksek gerilemeler gerçekleşmiştir. Mevsimsellik de içerideki faaliyetleri olumsuz etkilemiştir. İhracatta sınırlı gerileme olurken, ihracat fiyatları da sınırlı ölçüde düşmüştür.
- ❑ Güven Endeksi'nde gerileme yeni yılın ilk ayında yavaşlayarak sürmüştür. İnşaat malzemeleri sanayisinde güven iç pazarda yaşanan daralmaya daha duyarlı hale gelmiştir.
- ❑ Beklentilerde de gerileme yine yavaşlayarak devam etmiştir. Özellikle iç pazarda yaşanan sıkıntılar beklentilerde bozulmaya neden olmaktadır.
- ❑ Önümüzdeki aylara ilişkin güven ve beklentilerdeki gerileme inşaat malzemeleri sanayisinde küçülmenin en azından bahar aylarına kadar süreceğini göstermektedir. İnşaat Malzemeleri Sanayi Bileşik Endeksi'nin zaten mevsimsel olarak yavaşladığı dönemde karşılaştığı bu keskin düşüş endişe vermektedir.

ENDEKS

İNŞAAT MALZEMELERİ SANAYİ ENDEKSLERİ

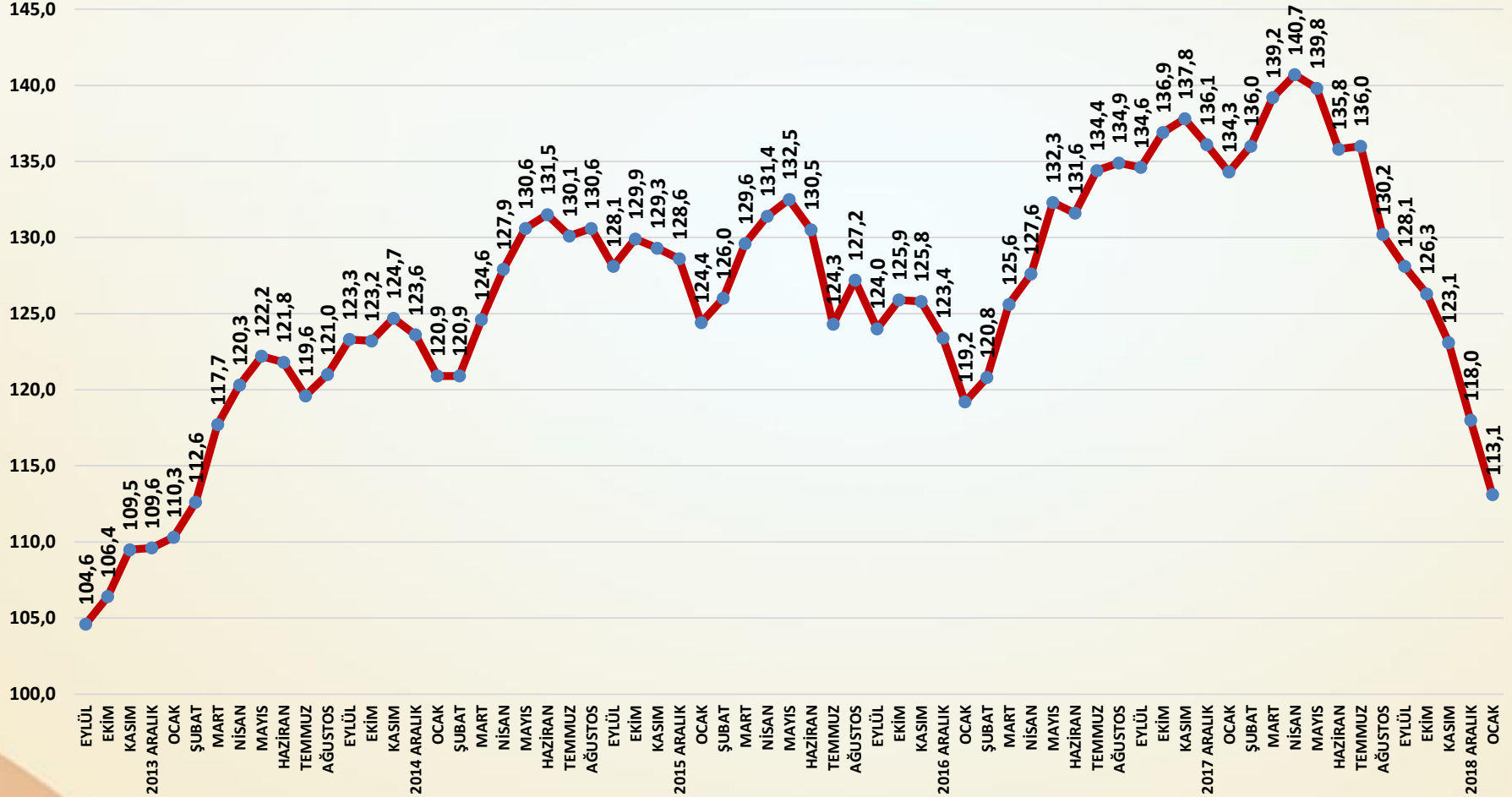


İNŞAAT MALZEMELERİ SANAYİ ENDEKSLERİ

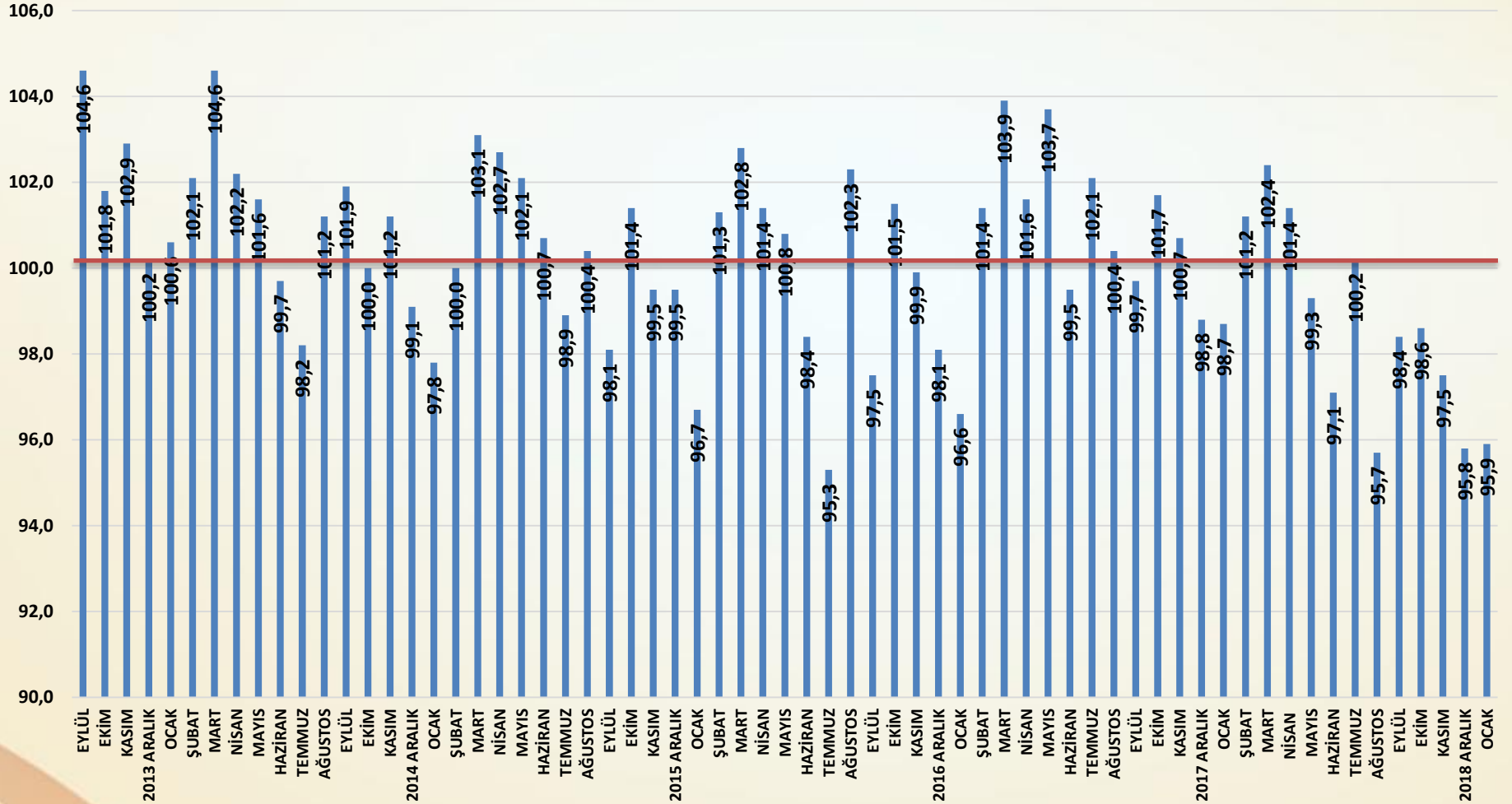
SAYI-50 OCAK 2019

İNŞAAT MALZEMELERİ SANAYİ FAALİYET ENDEKSİ

FAALİYET ENDEKSİ AĞUSTOS 2013=100



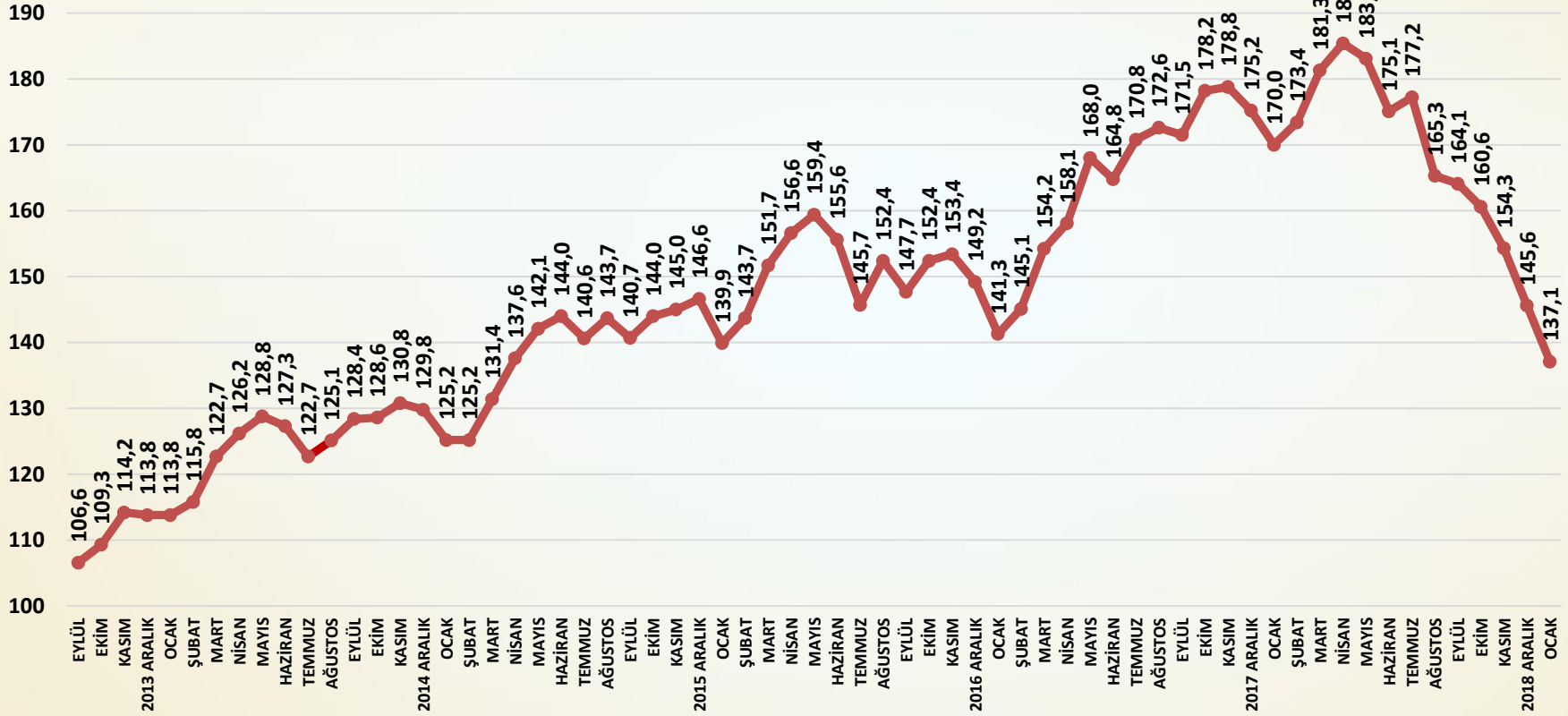
AYLIK FAALİYET ENDEKSİ PUANLARI



Faaliyet Endeksi Değerlendirme

- İnşaat malzemeleri sanayisinde faaliyetler yeni yıla da hızlı küçülme ile başlamıştır. Geçen yıldan gelen gerileme eğilimine ilave olarak mevsimsellik de küçülmede etkili olmaktadır. Ancak faaliyetlerdeki küçülmede esas belirleyici inşaat sektöründe yaşanan sıkıntıların yarattığı iç talepteki keskin daralma olmaya devam etmiştir.
- Faaliyet Endeksi Ocak ayında bir önceki aya göre 4,9 puan gerilemiştir. Faaliyetlerde 2013 yılından bu yana en sert aylık daralmalardan biri daha yaşanmıştır.
- Yurtiçi satışlar Ocak ayında hızlı şekilde gerilemiştir.
- İhracat Aralık ayından sonra yeni yılın ilk ayında da düşmüştür.
- Üretimde de gerileme devam etmiştir.
- Cirolar Ocak ayında özellikle iç satışlardaki düşüşe paralel olarak küçülmüştür.
- Yurtdışı satış fiyatlarında ise sınırlı gerileme sürmüştür.
- İnşaat sektörü mevsimsel olarak zaten durağanlaştığı bir döneme girmiştir. En azından bahar aylarına kadar olan dönem inşaat malzemeleri sanayi faaliyetleri için sıkıntılı olmaya devam edecektir.

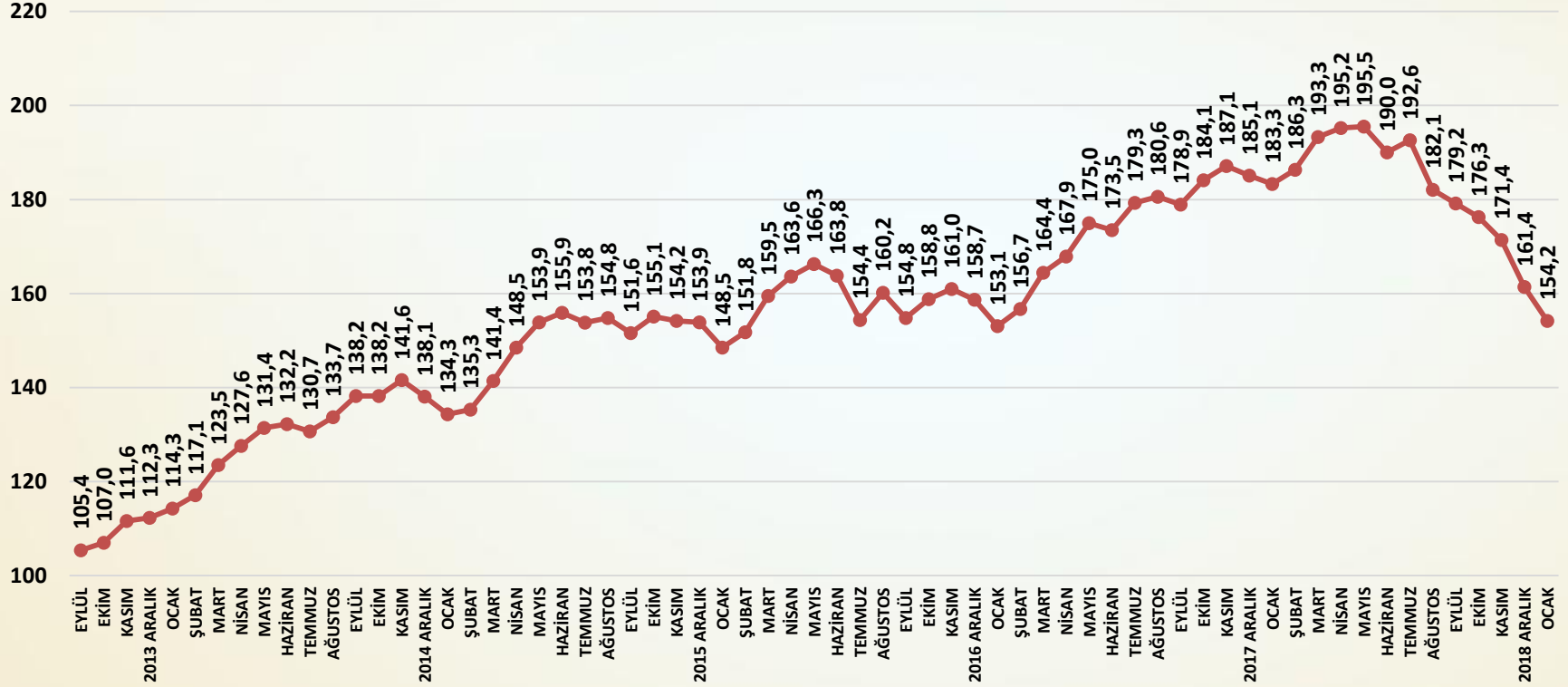
YURTIÇİ SATIŞ ENDEKSİ AĞUSTOS 2013=100



SORU: Bu ay yurtdışında satışlarınız bir önceki aya göre nasıl değişti?

Yurtdışı satışlar Ocak ayında bir önceki aya göre hızlı gerilemesini sürdürmüştür.

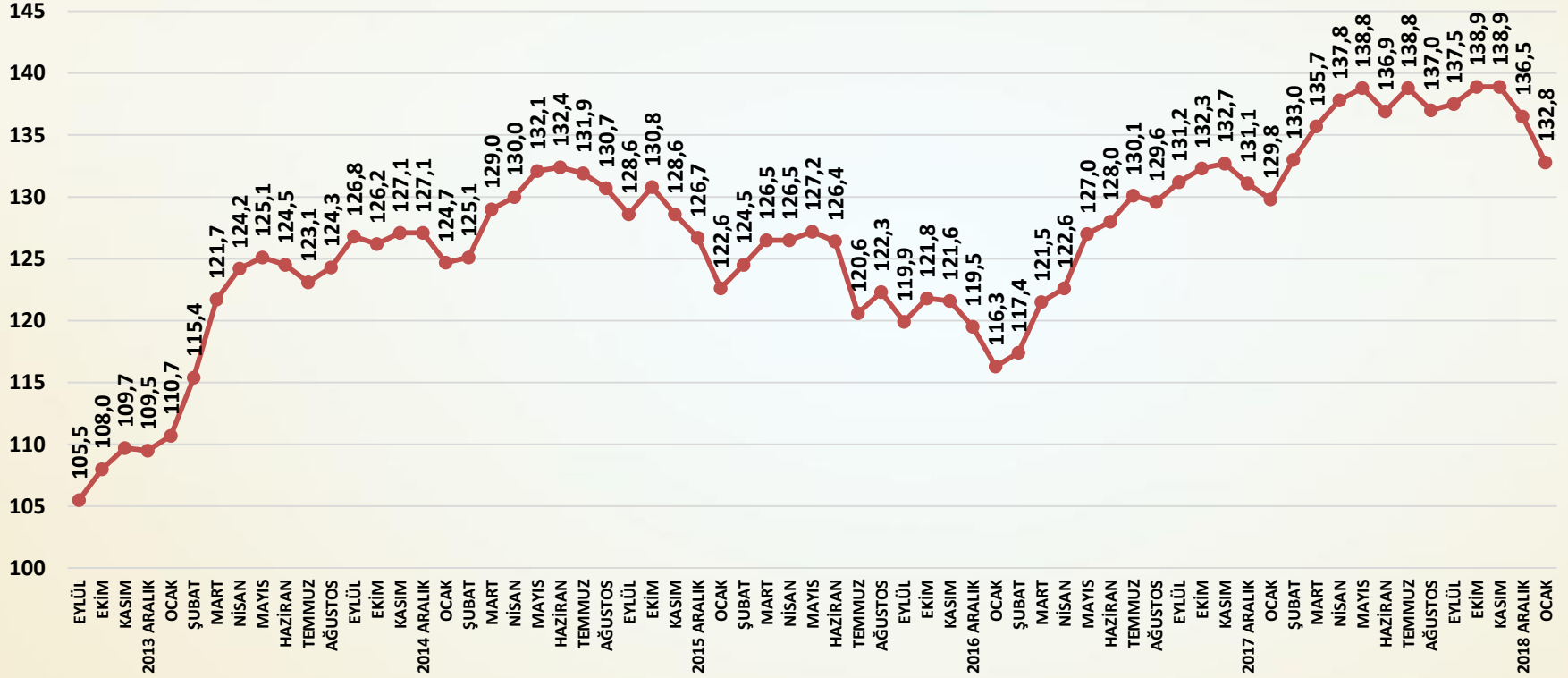
ÜRETİM ENDEKSİ AĞUSTOS 2013=100



SORU: Bu ay üretiminiz bir önceki aya göre nasıl değişti?

Ocak ayında bir önceki aya göre üretimde önemli bir gerileme yaşanmıştır.

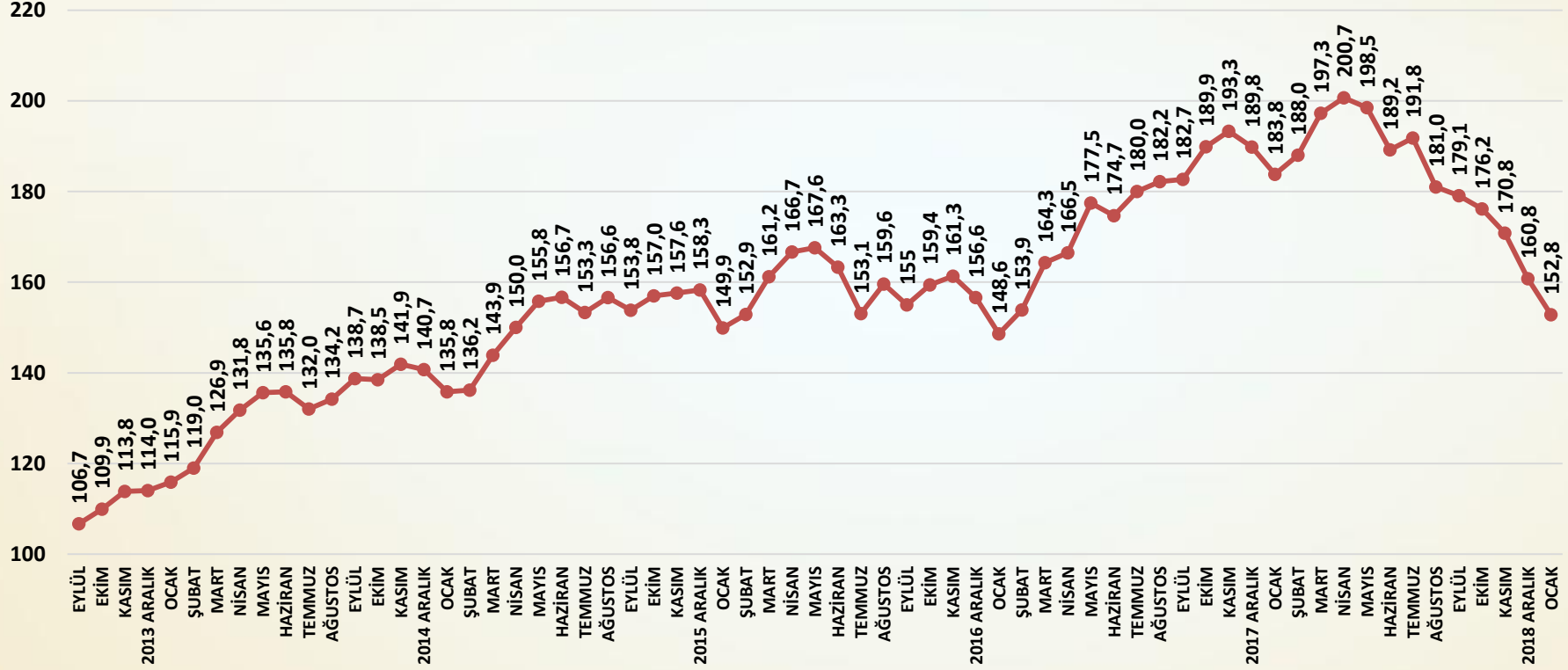
İHRACAT ENDEKSİ AĞUSTOS 2013=100



SORU: Bu ay ihracatınız bir önceki aya göre nasıl değişti?

Ocak ayında ihracat bir önceki aya göre düşüş göstermiştir.

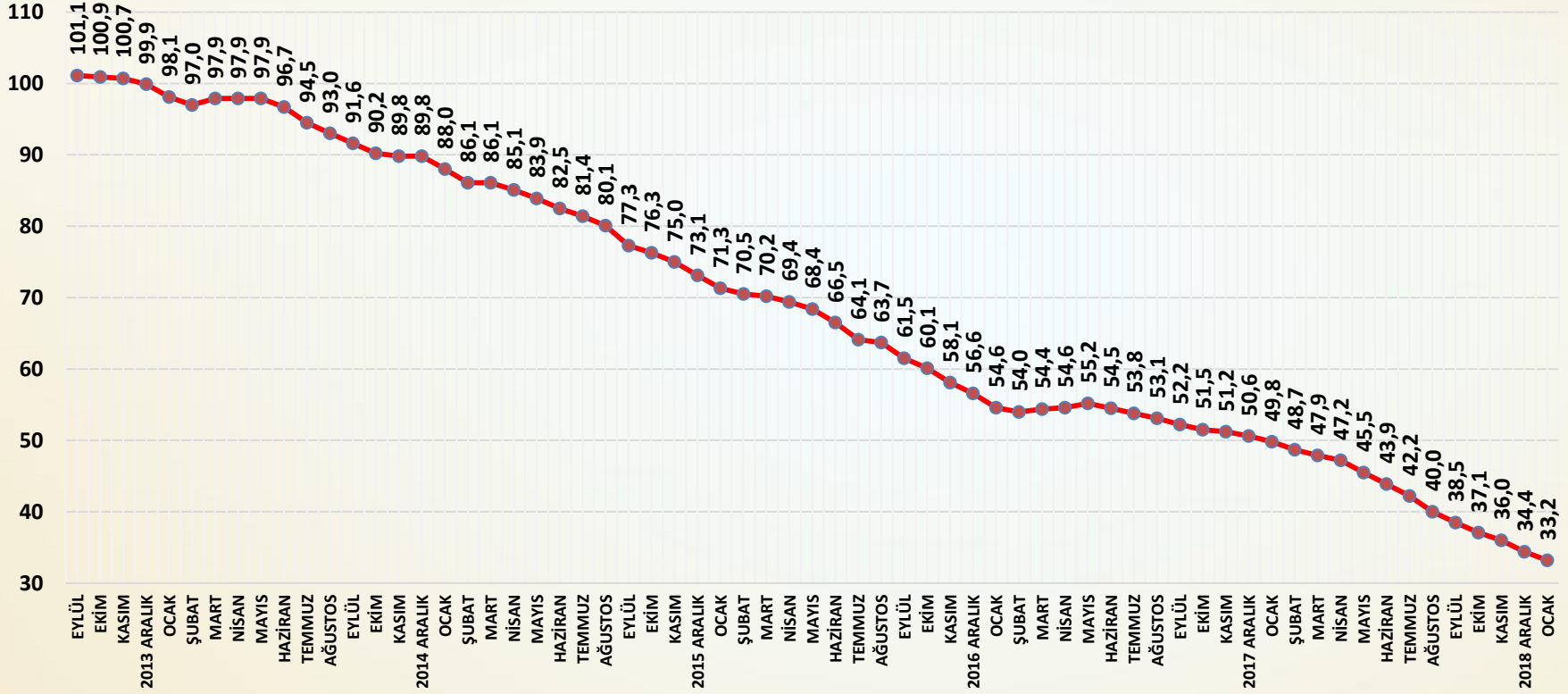
CİRO ENDEKSİ AĞUSTOS 2013=100



SORU: Bu ay satış cironuz bir önceki aya göre nasıl değişti?

Ocak ayında cirolarda hızlı gerileme devam etmiştir.

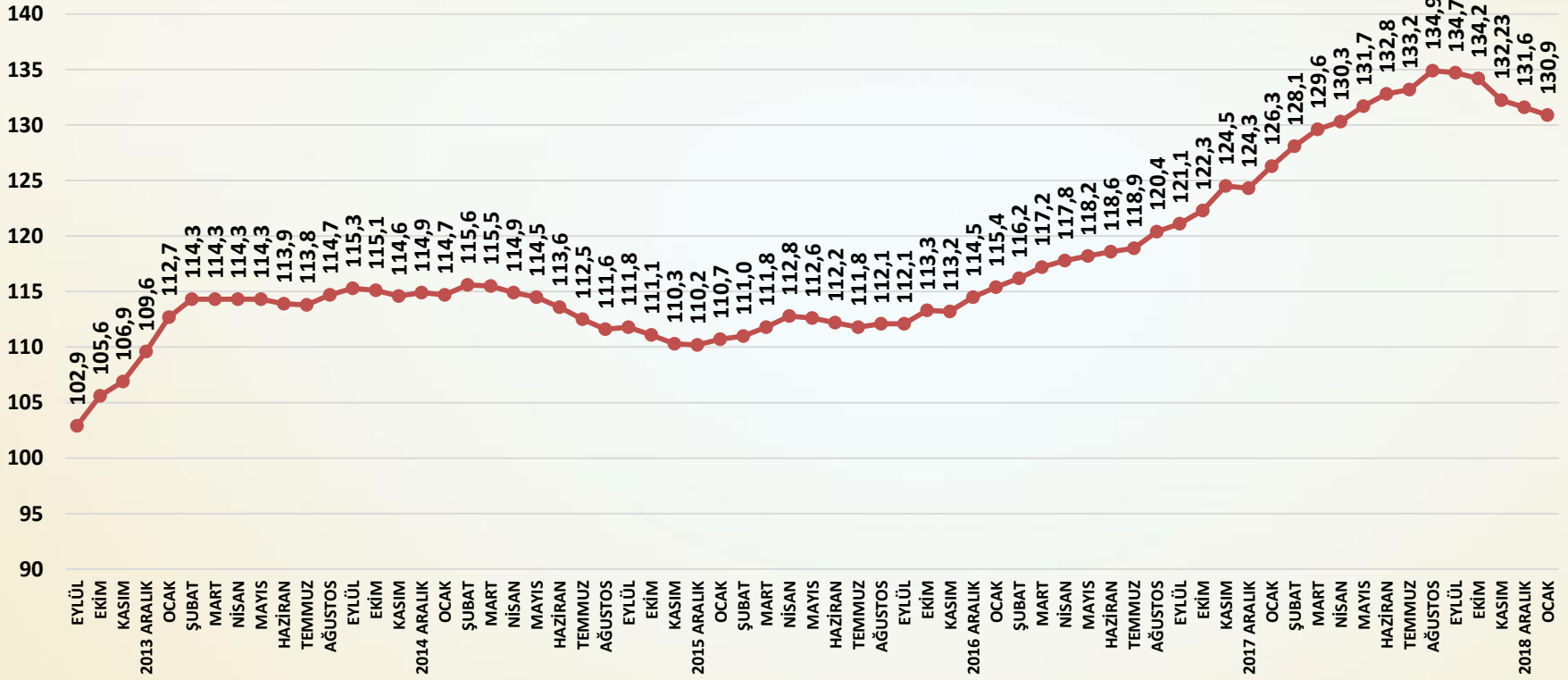
TAHSİLAT HIZI ENDEKSİ 2013 AĞUSTOS=100



Soru; Bu ay tahsilat hızınız bir önceki aya göre nasıl değişti?

Tahsilat hızı Ocak ayında da gerilemesine devam etmiştir.

YURTDIŞI SATIŞ FİYATLARI ENDEKSİ AĞUSTOS 2013 =100



Soru; Bu ay yurtdışı satış fiyatlarınız bir önceki aya göre nasıl değişti?

Yurtdışı satış fiyatları Ocak ayında sınırlı ölçüde düşmüştür.

ENDEKS

İNŞAAT MALZEMELERİ SANAYİ ENDEKSLERİ

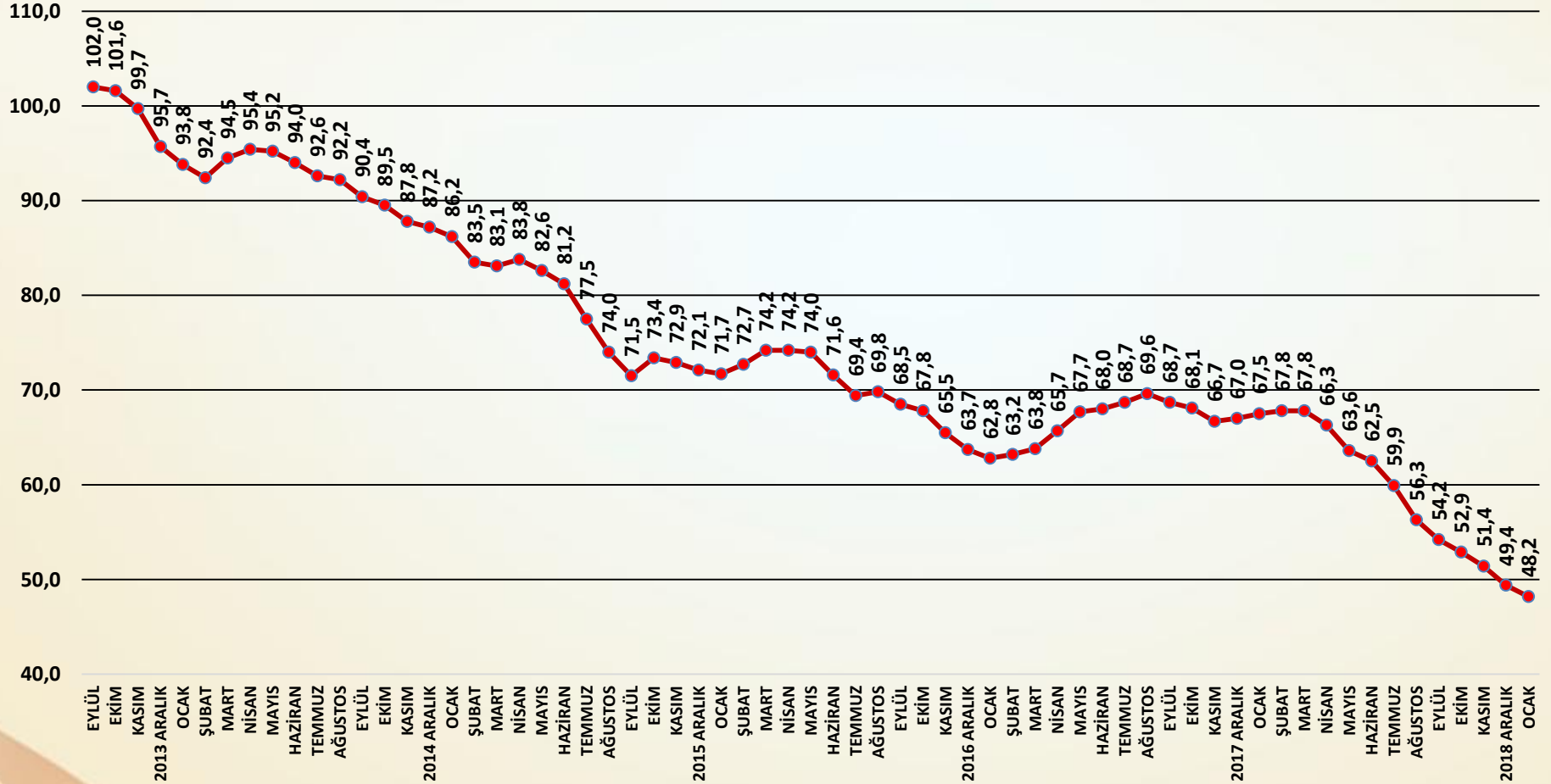


İNŞAAT MALZEMELERİ SANAYİ ENDEKSLERİ

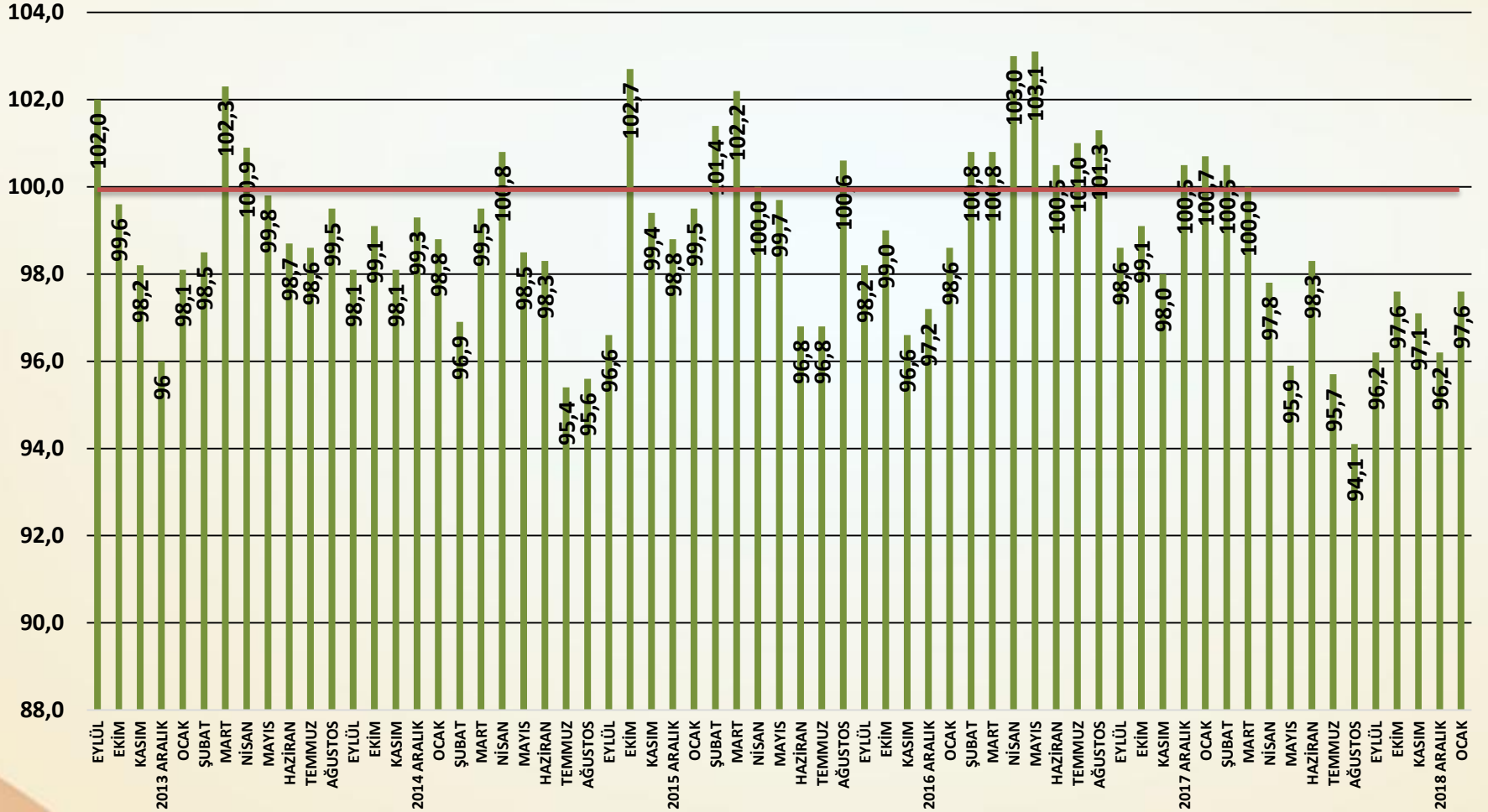
SAYI-50 OCAK 2019

İNŞAAT MALZEMELERİ SANAYİ GÜVEN ENDEKSİ

GÜVEN ENDEKSİ AĞUSTOS 2013=100



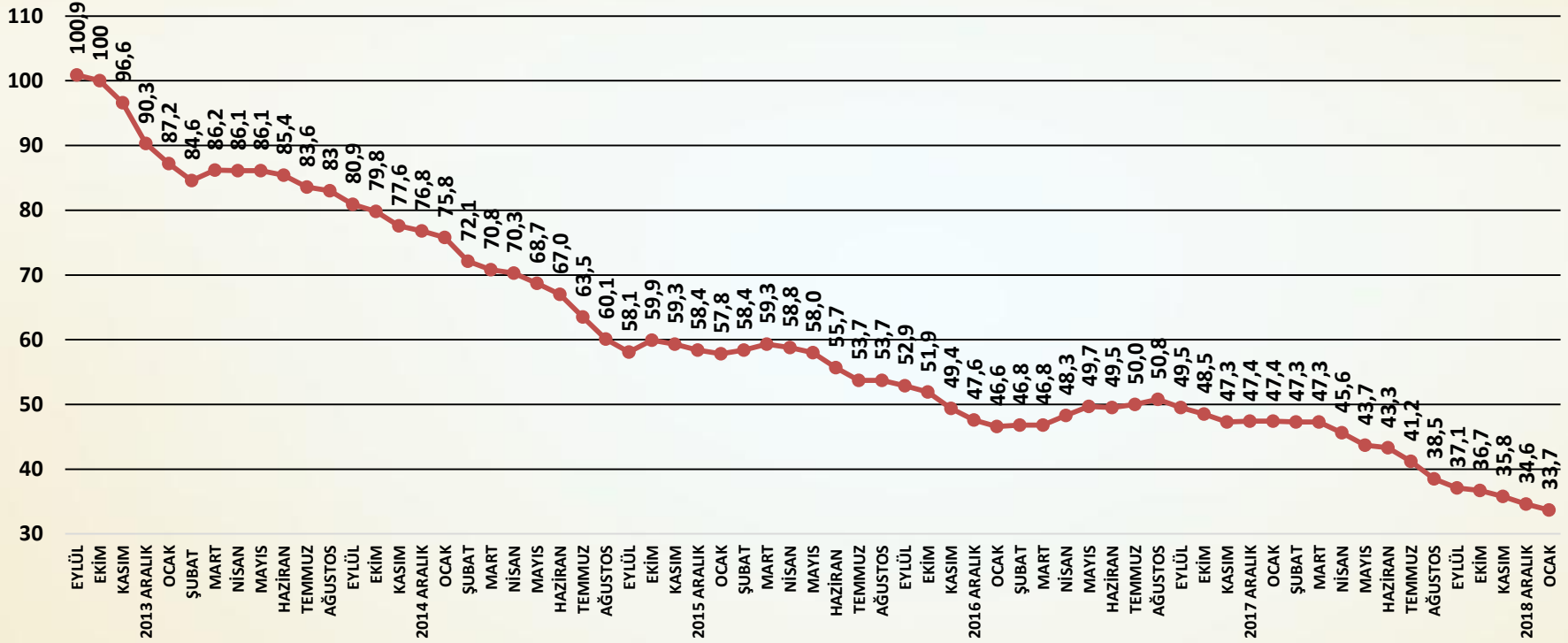
AYLIK GÜVEN ENDEKSİ PUANLARI



Güven Endeksi Değerlendirme

- ❑ Güven Endeksi'nde gerileme Ocak ayında yavaşlayarak devam etmiştir. Güven Endeksi yaşanan uzun soluklu gerileme ardından en düşük seviyelerine inmiştir. Güven kaybında inşaat sektöründe yaşanan sıkıntılar ve faaliyetlerdeki düşüşler belirleyici olmaktadır.
- ❑ Ocak ayında faaliyetlerde gerilemenin hızlı sürmesi güveni olumsuz etkilemeye devam etmiştir. Güven seviyesi bir önceki aya göre 1,2 puan düşmüştür. 2019 yılının Ocak ayında güven seviyesi 2018 Ocak ayı seviyesinin 19,3 puan altına inmiştir. Yeni yıla da güven kaybı ile başlanmıştır.
- ❑ Türkiye ekonomisi, inşaat sektörü ve inşaat malzemeleri sanayisine ilişkin güven kaybı Ocak ayında da yavaşlayarak sürmüştür.
- ❑ Yurtiçi pazarlarda Ocak ayında güven oldukça zayıf kalmıştır.
- ❑ İhracat pazarlarında ise güven Ocak ayında sınırlı ölçüde artmıştır.
- ❑ Güven Endeksi'nin inşaat sektöründeki ve iç pazarındaki gelişmelere hassasiyeti devam etmektedir. İnşaat sektöründe ve iç pazarda kalıcı iyileşme sağlayacak adımlara ihtiyaç devam etmektedir.

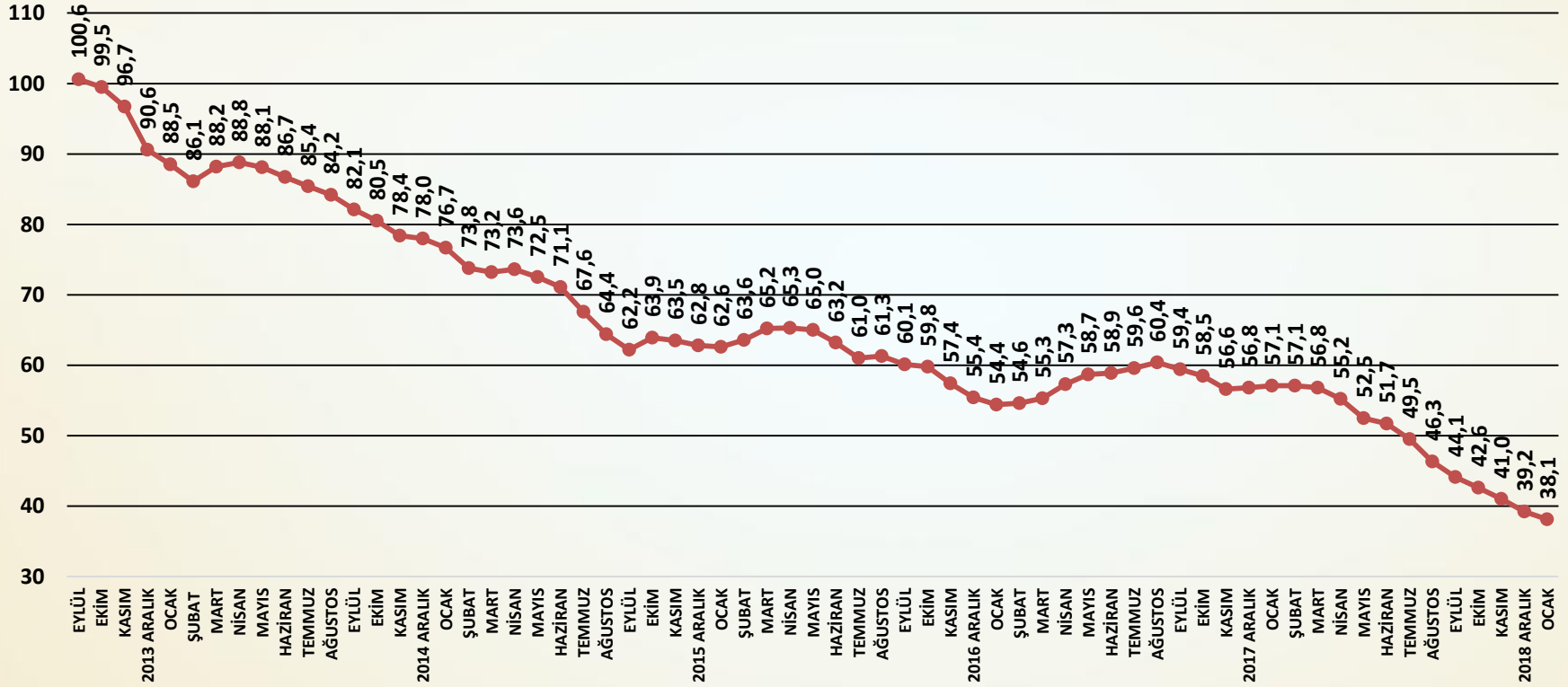
TÜRKİYE EKONOMİSİ GENEL GİDİŞAT ENDEKSİ AĞUSTOS 2013=100



SORU: Bu ay Türkiye ekonomisindeki genel gidişata ilişkin görüşünüz bir önceki aydaki görüşünüze göre nasıl değişti?

Türkiye ekonomisi gidişat endeksinde yaşanan kademeli düşüş Ocak ayında da devam etmiştir.

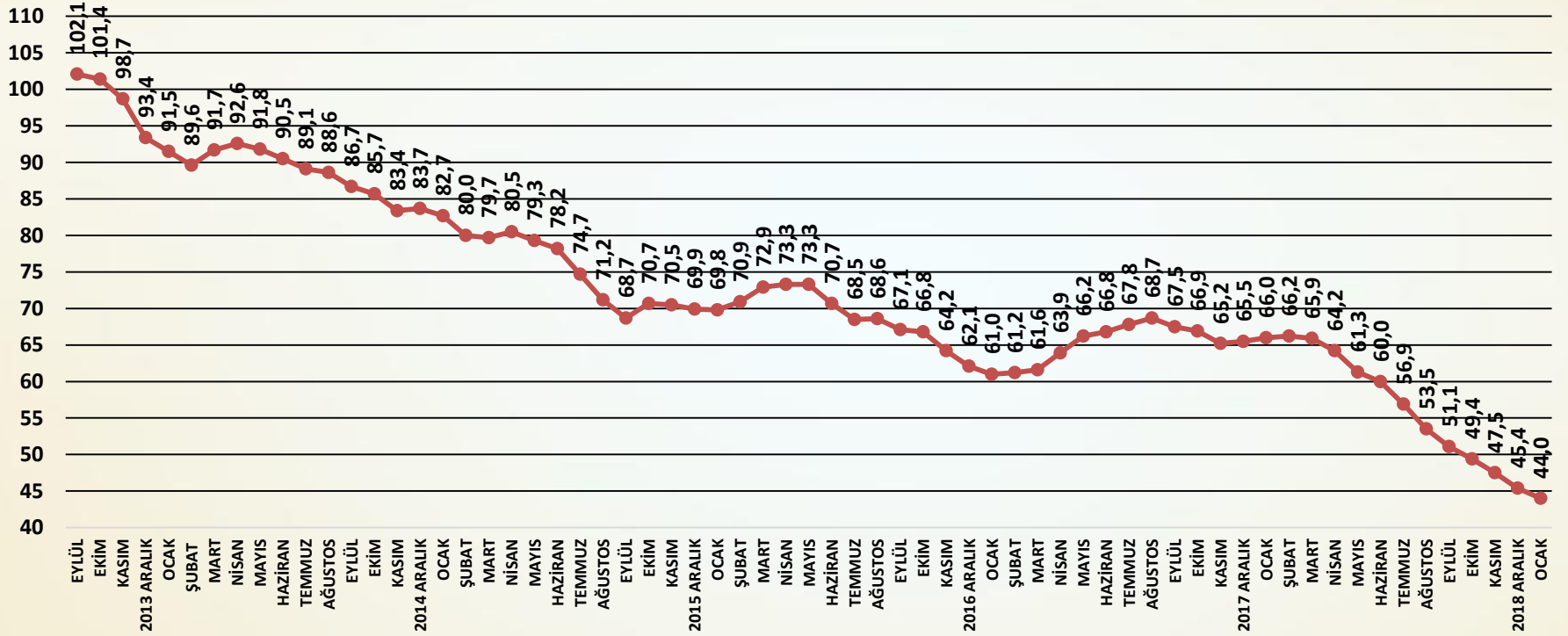
İNŞAAT SEKTÖRÜ GENEL GİDİŞAT ENDEKSİ AĞUSTOS 2013=100



SORU: Bu ay inşaat sektöründe genel gidişata ilişkin görüşünüz bir önceki aydaki görüşünüze göre nasıl değişti?

İnşaat sektörü genel gidişat endeksi Ocak ayında düşüşünü sürdürmüştür.

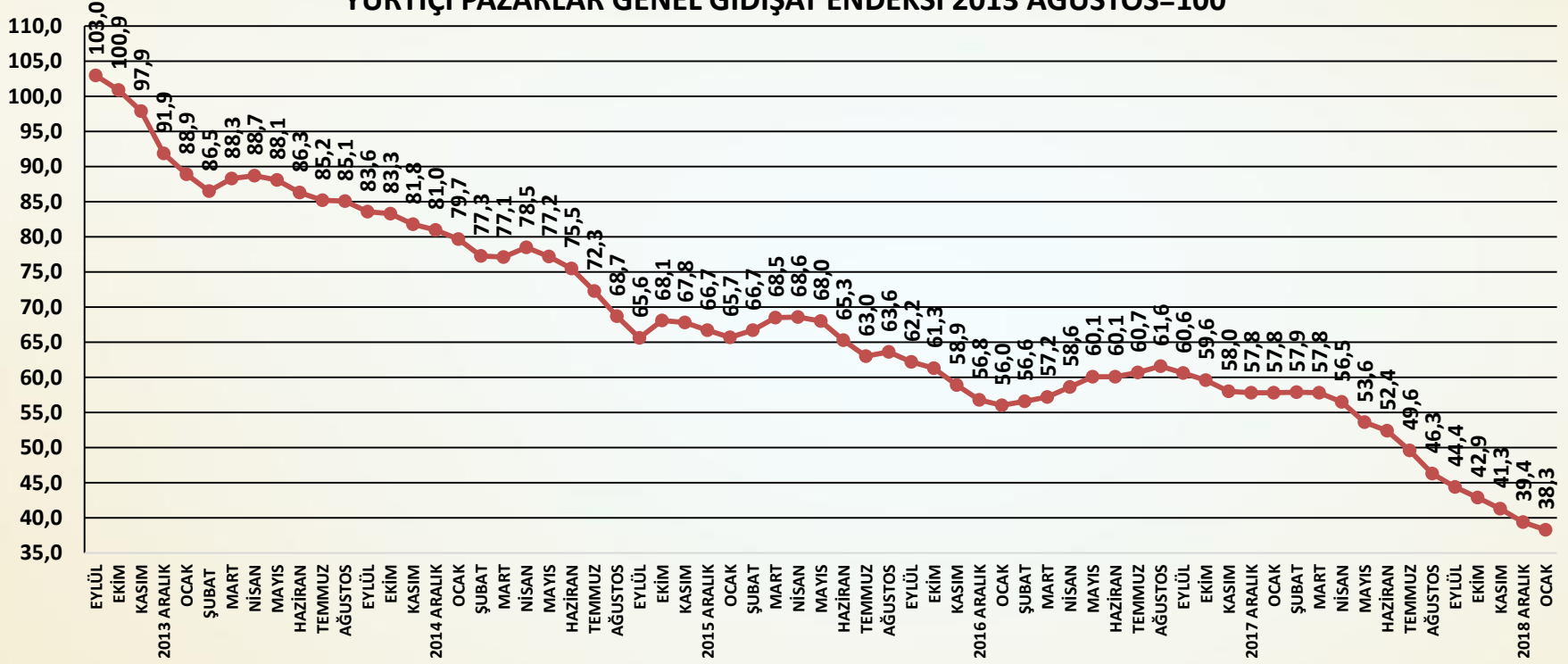
İNŞAAT MALZEMELERİ SANAYİ GENEL GİDİŞAT ENDEKSİ AĞUSTOS 2013 =100



SORU: Bu ay faaliyet gösterdiğiniz inşaat malzemeleri sektöründeki genel gidişata ilişkin görüşünüz bir önceki aydaki görüşünüze göre nasıl değişti?

İnşaat malzemeleri sanayi genel gidişat endeksinde süren gerileme Ocak ayında devam etmiştir.

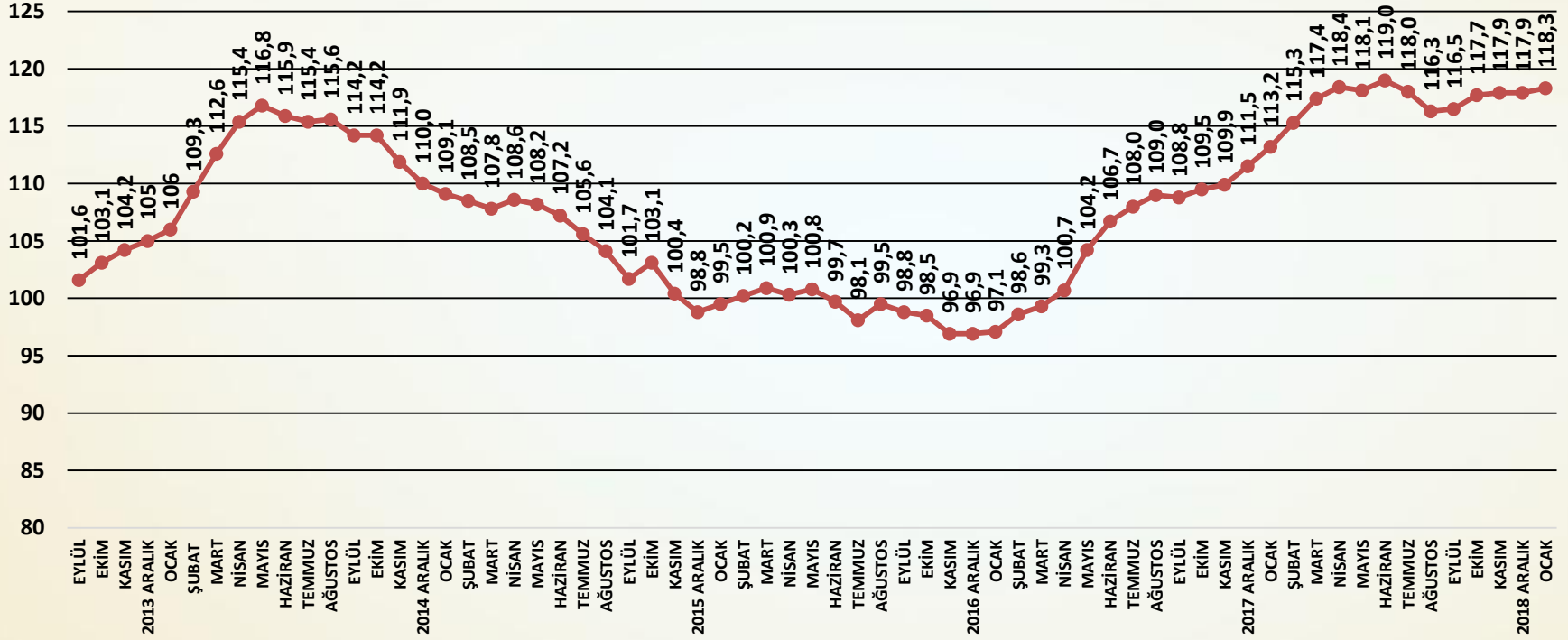
YURTIÇİ PAZARLAR GENEL GİDİŞAT ENDEKSİ 2013 AĞUSTOS=100



SORU: Bu ay yurtiçi pazarlarındaki genel gidişata ilişkin görüşünüz bir önceki aydaki görüşünüze göre nasıl değişti?

Yurtiçi pazarlar genel gidişat endeksi Ocak ayında gerilemeye devam etmiştir.

İHRACAT PAZARLARI GENEL GİDİŞAT ENDEKSİ 2013 AĞUSTOS =100



SORU: Bu ay ihracat pazarlarındaki genel gidişata ilişkin görüşünüz bir önceki aydaki görüşünüze göre nasıl değişti?

İhracat pazarları genel gidişat endeksi Ocak ayında sınırlı artış göstermiştir.

ENDEKS

İNŞAAT MALZEMELERİ SANAYİ ENDEKSLERİ

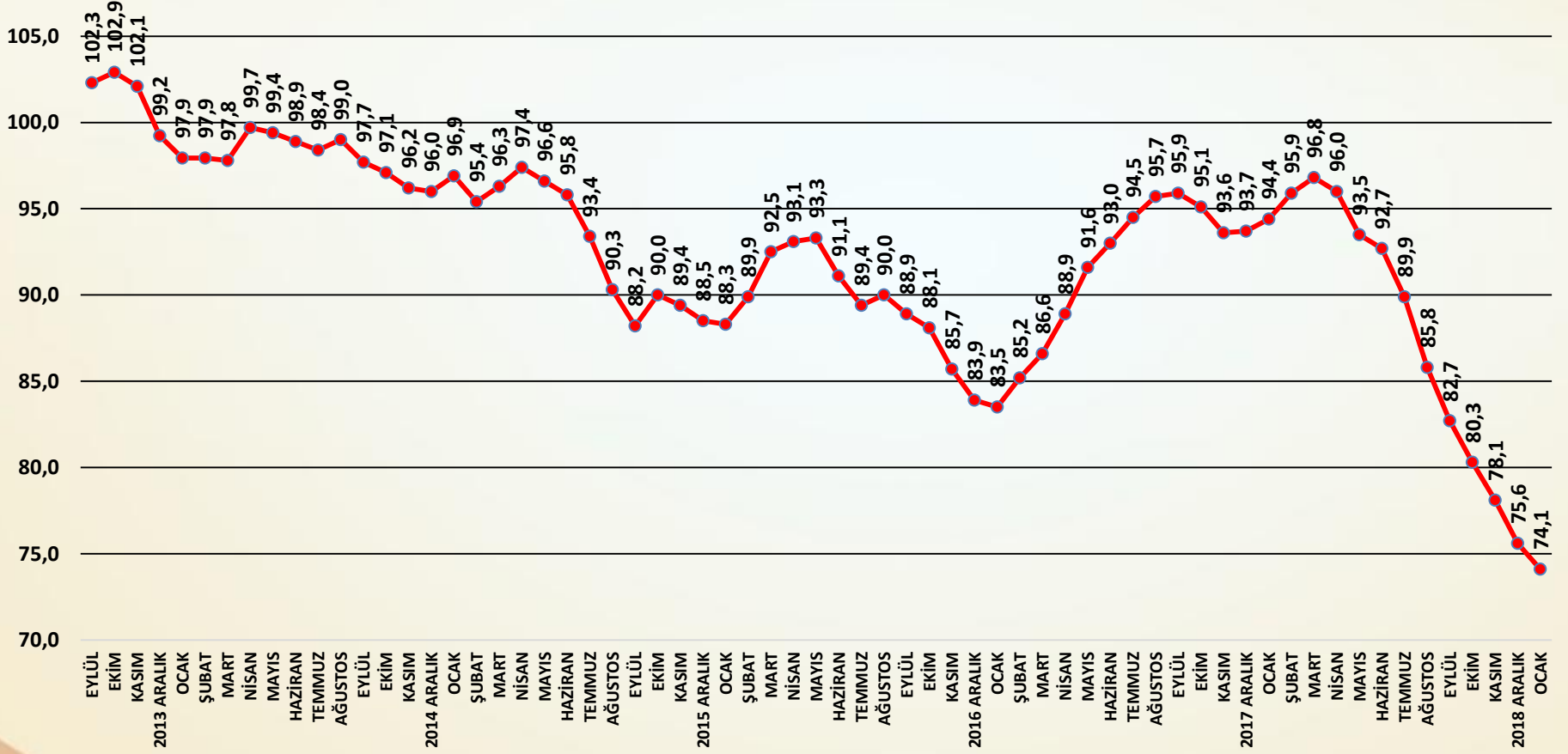


İNŞAAT MALZEMELERİ SANAYİ ENDEKSLERİ

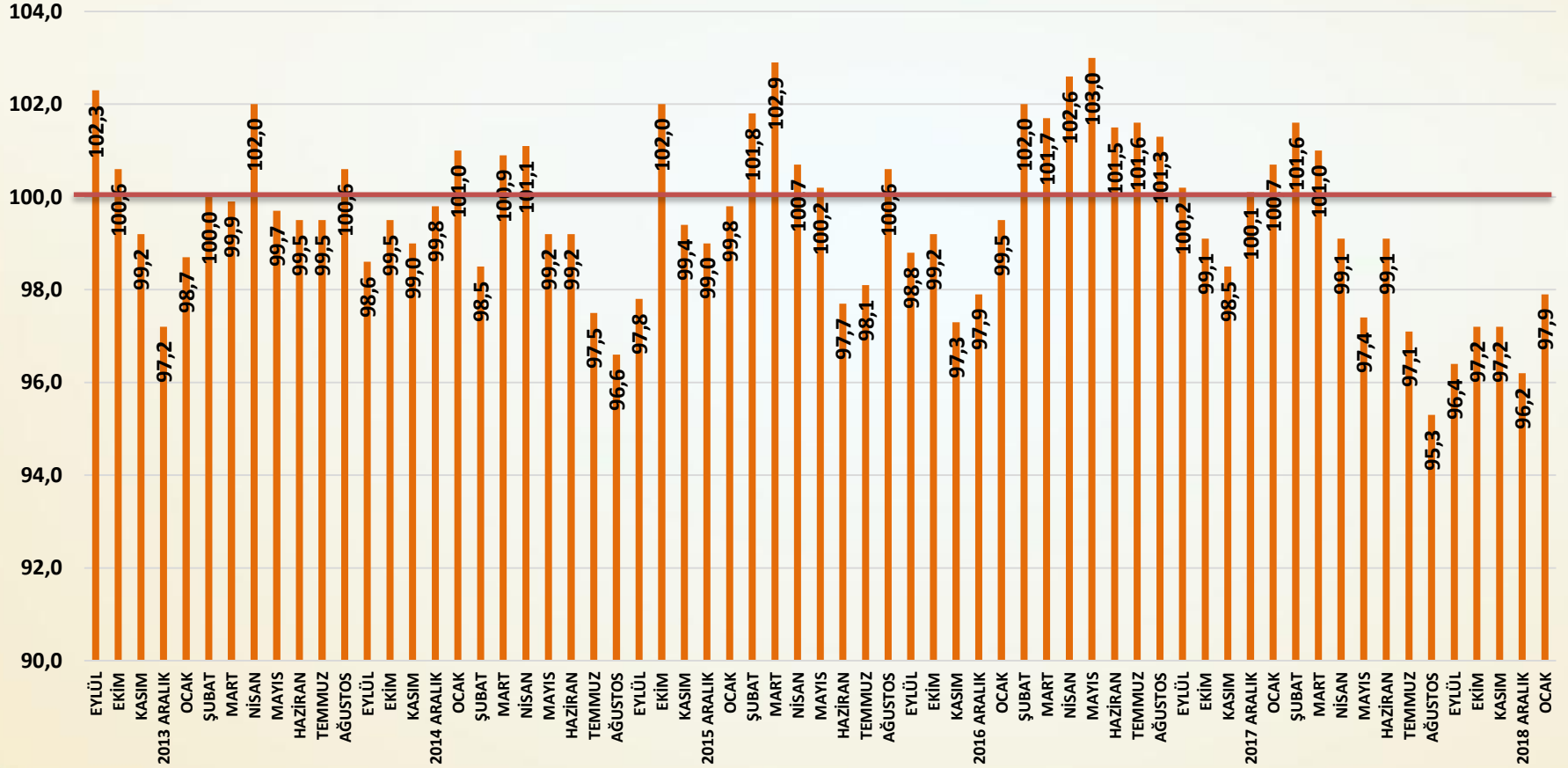
SAYI-50 OCAK 2019

İNŞAAT MALZEMELERİ SANAYİ BEKLENTİ ENDEKSİ

BEKLENTİ ENDEKSİ AĞUSTOS 2013=100



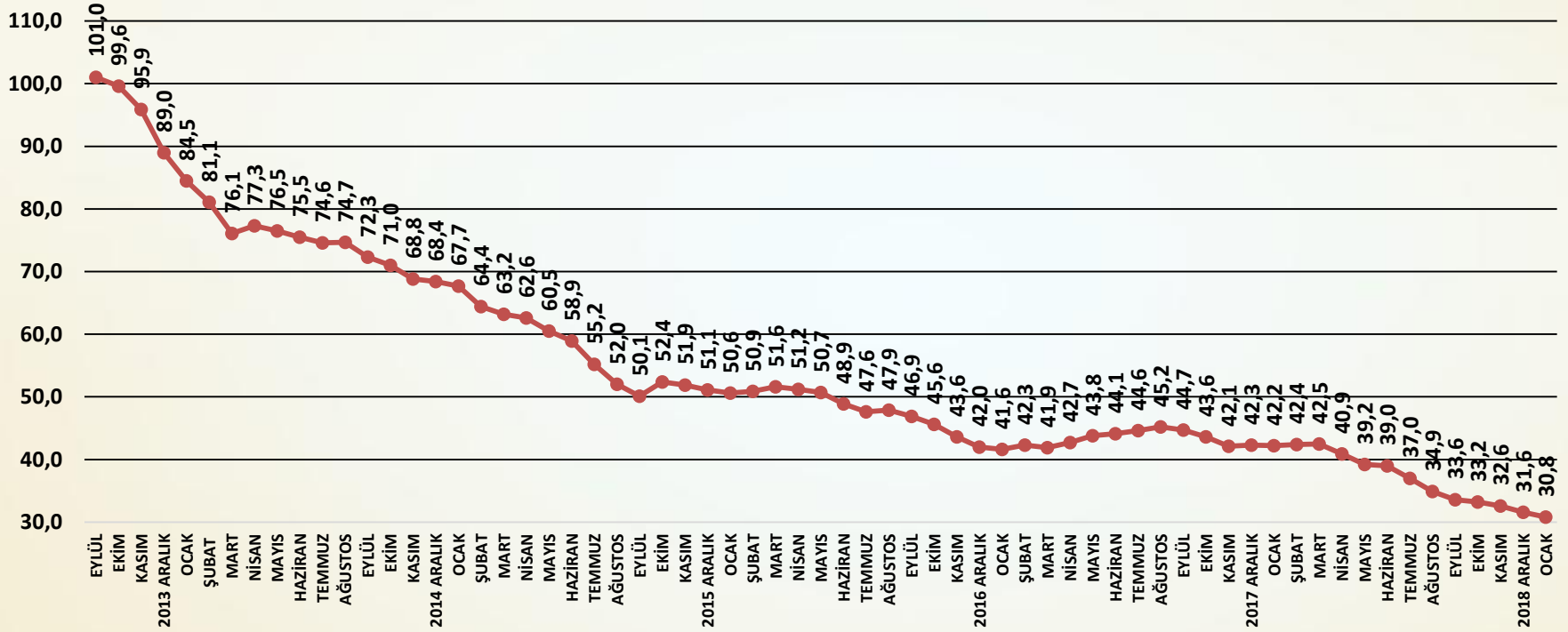
AYLIK BEKLENTİ ENDEKSİ PUANLARI



Beklenti Endeksi Değerlendirme

- ❑ İnşaat Malzemeleri Sanayi Beklenti Endeksi yeni yıla da gerileme ile başlamıştır. Böylece Beklenti Endeksi'nde 2018 Nisan ayında başlayan gerileme Ocak ayı itibarıyla onuncu ayına girmiştir. Faaliyetlerdeki daralmanın sürmesi ve güven kaybı beklentileri olumsuz etkilemeye 2019 yılında da devam etmektedir. Beklentiler inşaat sektörü ve iç pazardaki daralmaya ilişkin endişeler nedeniyle düşüşünü sürdürmektedir.
- ❑ Beklenti Endeksi Ocak ayında bir önceki aya göre 1,5 puan düşmüştür. Böylece 2019 yılı Ocak ayında beklenti seviyesi geçen yılın Ocak ayına göre 20,3 puan gerilemiştir.
- ❑ İnşaat malzemeleri sanayisine ilişkin beklentilerde gerileme Ocak ayında yavaşlayarak sürmüştür.
- ❑ Önümüzdeki üç aya ilişkin alınan yurtiçi siparişlerde düşüş de yavaşlayarak devam etmiştir.
- ❑ Önümüzdeki üç aya ilişkin alınan ihracat siparişleri ise Ocak ayında yeniden sınırlı bir artış göstermiştir.
- ❑ Önümüzdeki üç ayın üretim, yatırım ve istihdam beklentileri ise önemli ölçüde zayıfladıktan sonra durağanlaşmıştır.
- ❑ Beklentilerdeki bozulmanın sürmesi inşaat malzemeleri sanayisinde önümüzdeki aylarda küçülmenin devam edeceğine işaret etmektedir. Beklentilerdeki uzun süreli gerileme sorunların giderek katılaştığını ve yapısal hale geldiğini göstermektedir.

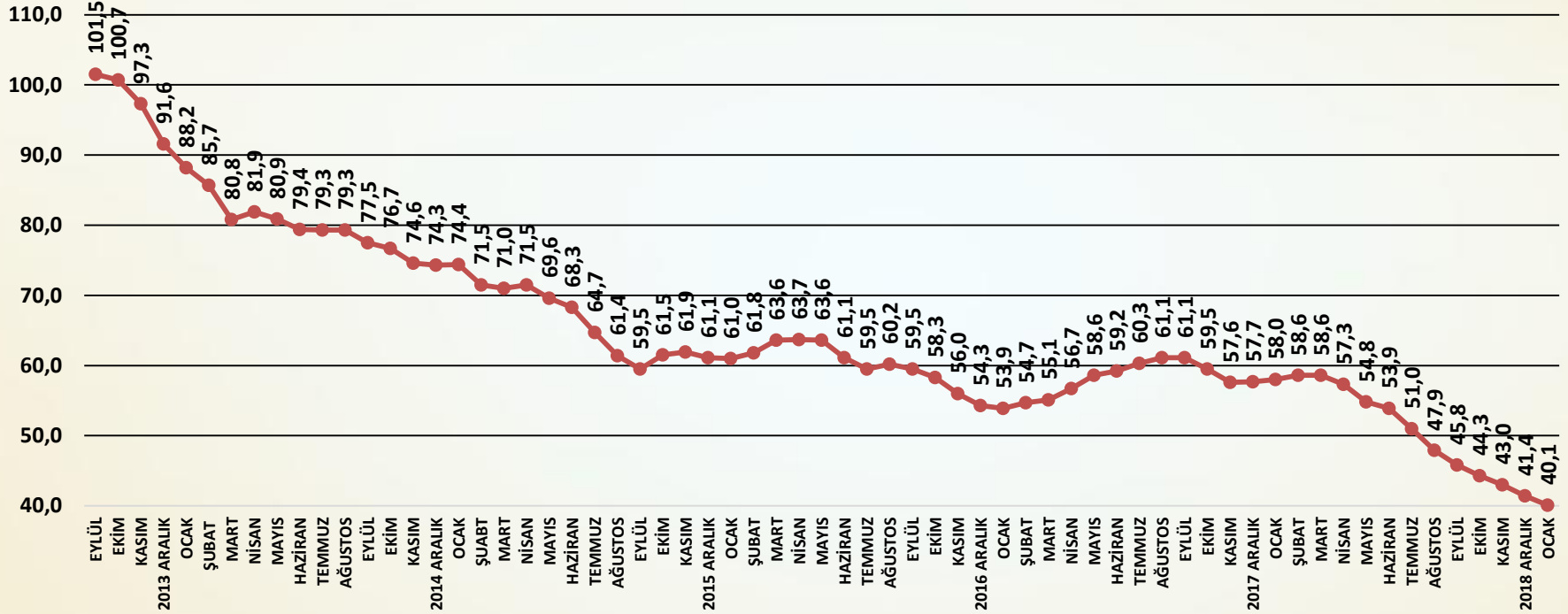
TÜRKİYE EKONOMİSİNE İLİŞKİN ÜÇ AYLIK BEKLENTİ ENDEKSİ AĞUSTOS 2013=100



SORU: Önümüzdeki üç ay için, Türkiye ekonomisine ilişkin görüşleriniz bir önceki aydaki görüşlerinize göre nasıl değişti?

Türkiye ekonomisine ilişkin beklentiler yeni yıla da sınırlı bir gerileme ile başlamıştır.

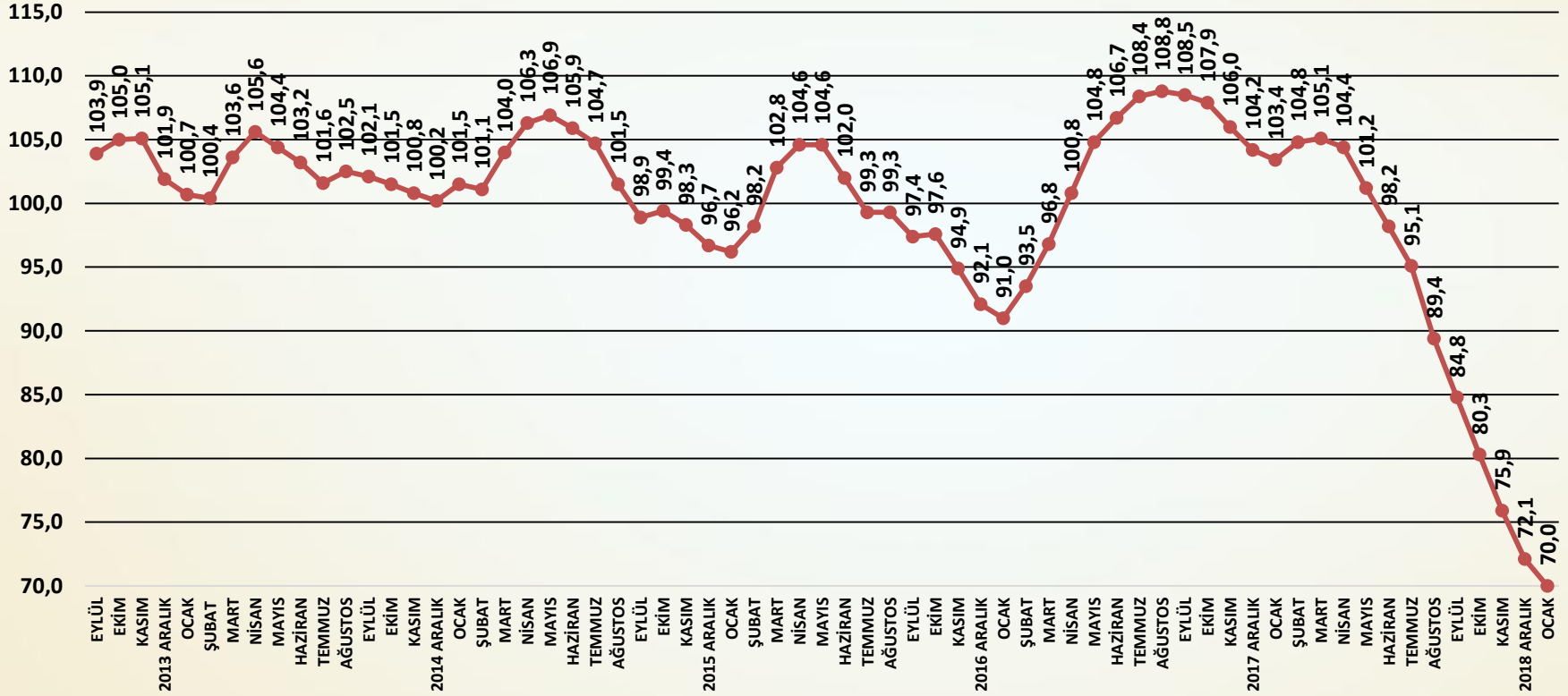
İNŞAAT MALZEMESİ SANAYİNE İLİŞKİN ÜÇ AYLIK BEKLENTİ ENDEKSİ AĞUSTOS 2013=100



SORU: Önümüzdeki üç ay için, faaliyet gösterdiğiniz inşaat malzemeleri sektörüne ilişkin görüşleriniz bir önceki aydaki görüşlerinize göre nasıl değişti?

İnşaat malzemeleri sanayi beklentileri Ocak ayında da gerileme göstermiştir.

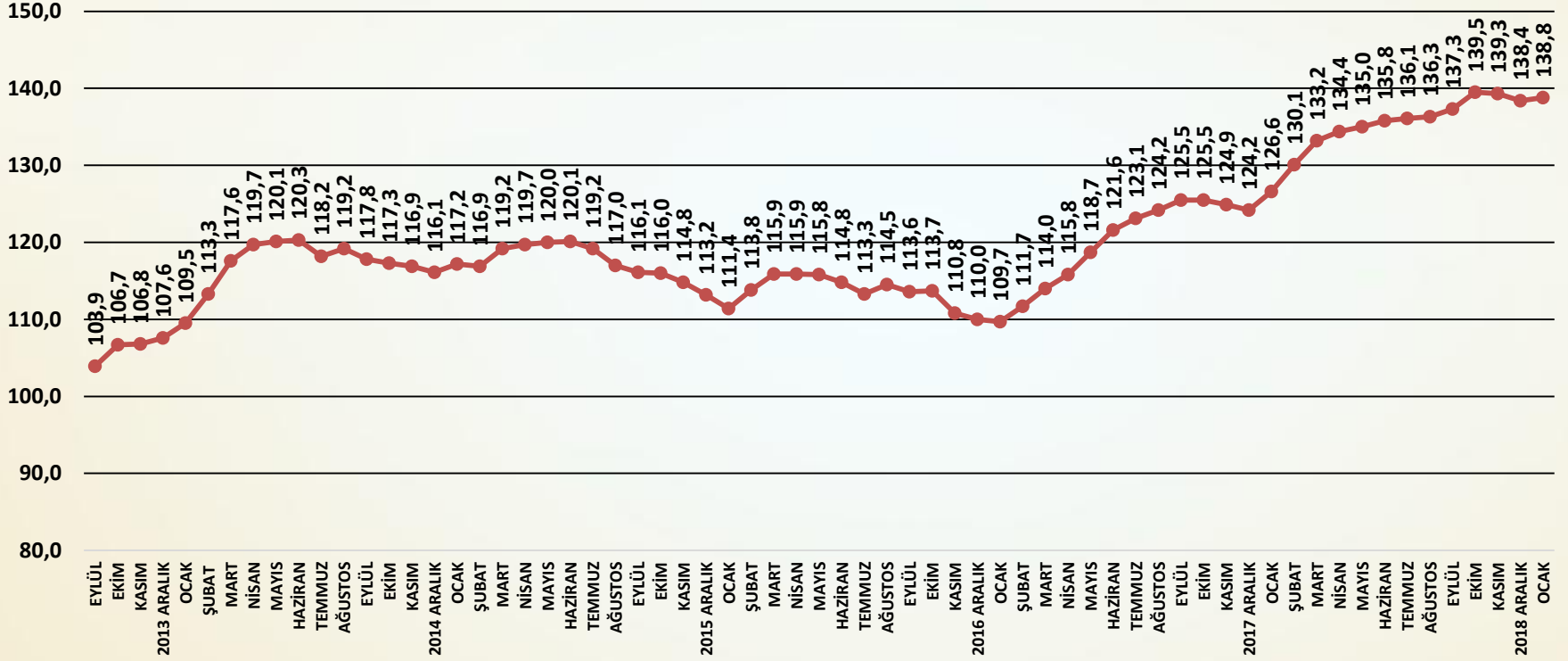
ÖNÜMÜZDEKİ ÜÇ AYA İLİŞKİN ALINAN YURTIÇİ SİPARİŞLER ENDEKSİ AĞUSTOS 2013=100



SORU; Önümüzdeki üç aya ilişkin alınan yurtiçi siparişleriniz geçen aya göre nasıl değişti?

Alınan yurtiçi siparişlerindeki düşüş Ocak ayında yavaşlayarak sürmüştür.

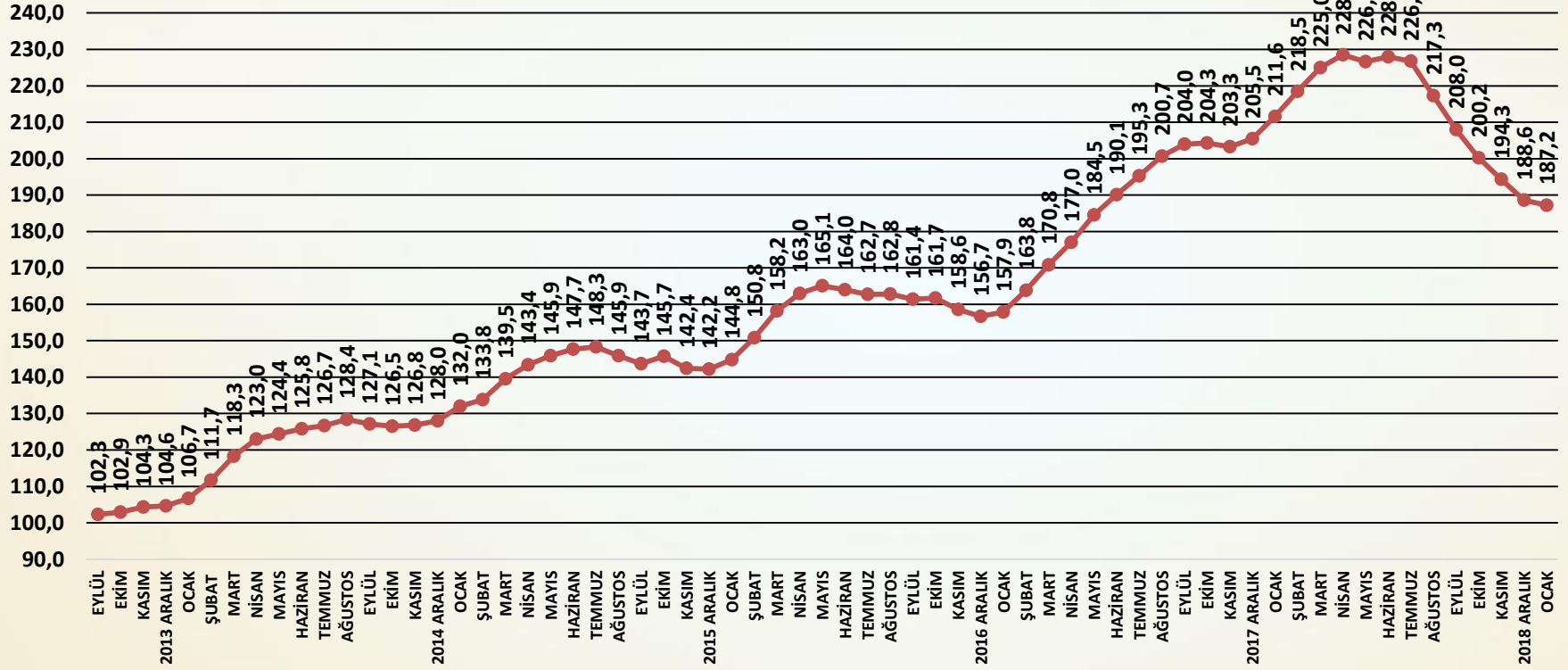
ÖNÜMÜZDEKİ ÜÇ AYA İLİŞKİN ALINAN İHRACAT SİPARİŞLERİ ENDEKSİ AĞUSTOS 2013=100



SORU; Önümüzdeki üç aya ilişkin alınan ihracat siparişleriniz geçen aya göre nasıl değişti?

Alınan ihracat siparişleri Ocak ayında yeniden sınırlı ölçüde artış göstermiştir.

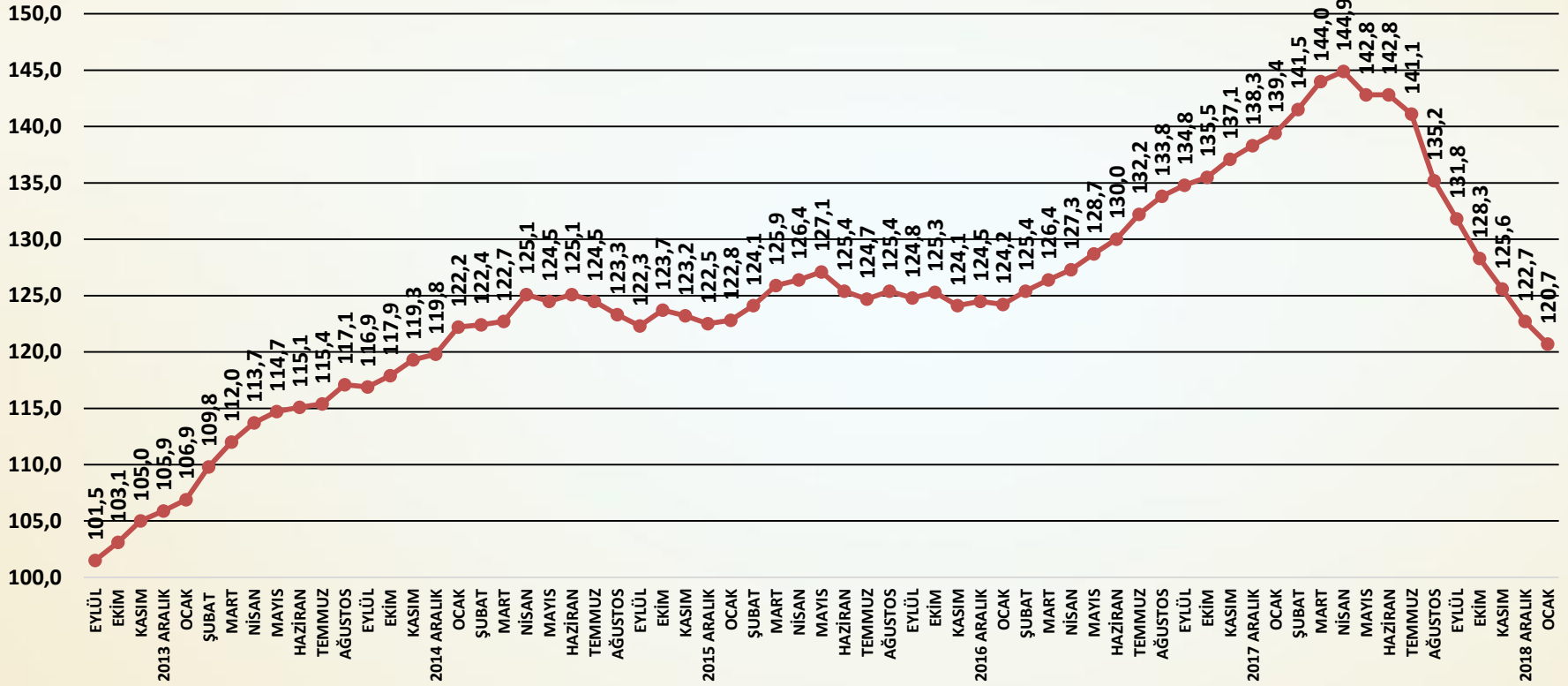
ÖNÜMÜZDEKİ ÜÇ AYA İLİŞKİN ÜRETİM BEKLENTİSİ ENDEKSİ AĞUSTOS 2013=100



SORU; Önümüzdeki üç aya ilişkin üretimdeki beklentiniz geçen aya göre nasıl değişti?

Önümüzdeki üç aya ilişkin üretim beklentilerindeki gerileme Ocak ayında önemli ölçüde yavaşlayarak sürmüştür.

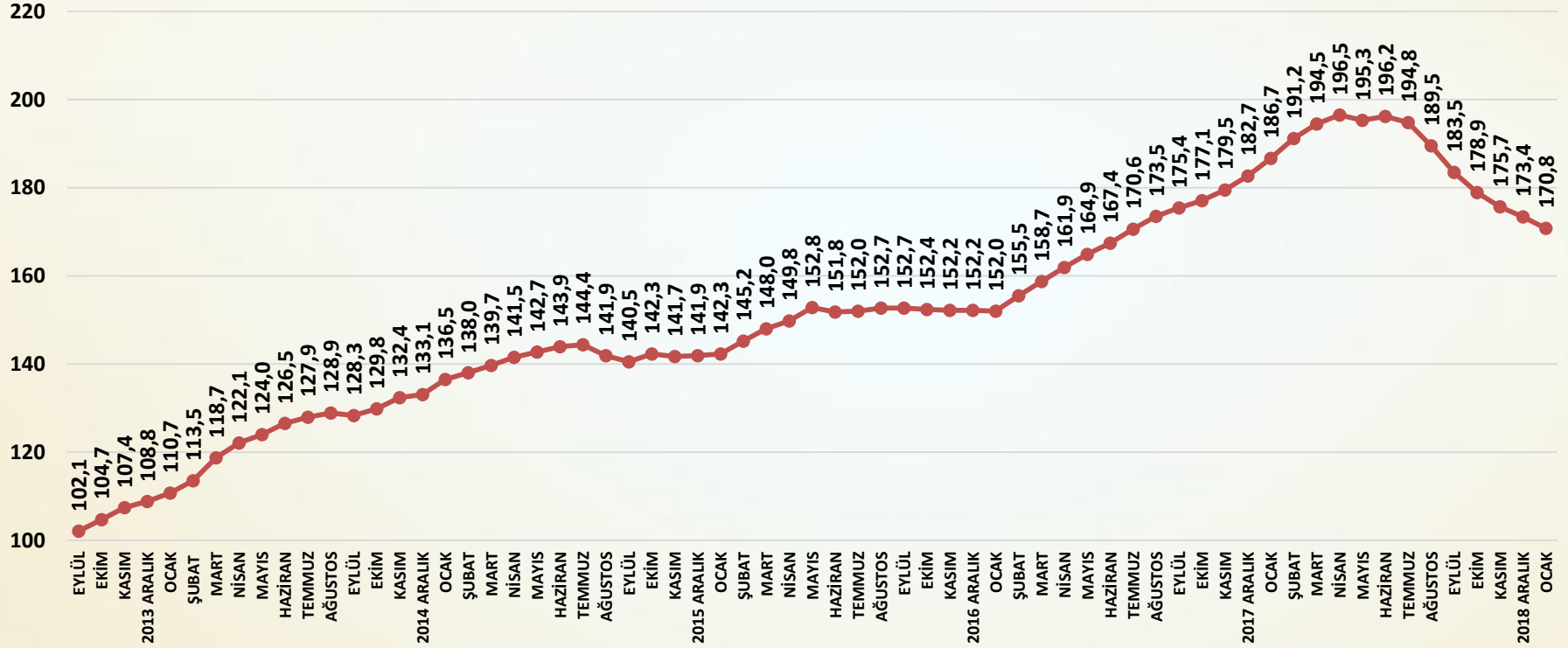
ÖNÜMÜZDEKİ ÜÇ AYA İLİŞKİN YATIRIM BEKLENTİSİ ENDEKSİ AĞUSTOS 2013=100



SORU; Önümüzdeki üç aya ilişkin yeni üretim kapasitesi yatırımlarındaki beklentiniz geçen aya göre nasıl değişti?

Yatırım beklentileri Ocak ayında gerilemeye devam etmiştir.

ÖNÜMÜZDEKİ ÜÇ AYA İLİŞKİN İSTİHDAM BEKLENTİSİ ENDEKSİ AĞUSTOS 2013=100



SORU; Önümüzdeki üç aya ilişkin istihdam beklentiniz geçen aya göre nasıl değişti?

İstihdam beklentileri Ocak ayında da gerilemesini yavaşlayarak sürdürmüştür.

ENDEKS

İNŞAAT MALZEMELERİ SANAYİ ENDEKSLERİ



İNŞAAT MALZEMELERİ SANAYİ ENDEKSLERİ

SAYI-50 OCAK 2019

İNŞAAT MALZEMELERİ SANAYİ ENDEKSLERİ

İNŞAAT malzemeleri sanayi endekslerinin amacı;

Türkiye ekonomisinde ve imalat sanayinde üretim, yatırım, istihdam ve ihracat alanlarında çok önemli bir pay alan inşaat malzemeleri sanayindeki;

- Gelişmeleri ve beklentileri yakından izlemek,
- Gelişme ve beklentileri endeksler temelinde düzenlemek,
- Gelişme ve beklentileri öncelikle sektör temsilcileriyle, sonrasında sektörün tüm paydaşları ve ekonomi yönetimiyle ve nihayet kamuoyu ile paylaşmak,
- Böylece sektörün içindeki ve dışındaki tüm aktörler için yol gösterici nitelikte, sürekli ve düzenli bir bilgi seti yaratmaktır.

- ❑ Endeksler için veriler, firmalar ile yapılacak anketler ile toplanmaktadır. Firmalar sektörün genelini önemli ölçüde yansıtan 22 alt sektörden seçilmiş olan 100 firmadır ve anket her ay aynı 100 firma ile yapılmaktadır.
- ❑ Anket ile firmalara üç alt endeks için sorular yöneltilmektedir. Her bir alt endeks için farklı sorular sorulmaktadır. Faaliyet endeksi için 11, güven endeksi için 6, ve beklenti endeksi için 7 soru sorulmaktadır.
- ❑ Sorulara verilen cevaplar içinden aynı kaldı veya değişmedi yanıtları çıkarılmakta, arttı ile azaldı, artacak ile azalacak ve daha iyimserim ile daha kötümserim arasındaki sayısal farklar (artı veya eksi) 10'a bölünerek 100 rakamına eklenmekte veya çıkarılmaktadır.
- ❑ Böylece her ay için bir önceki aya göre soruların cevaplarından üretilen puanlar 90 ile 110 arasında değerler almaktadır.

- ❑ Her alt endeks için sorulan soruların aylık puanları ile çalışmanın başladığı 2013 Ağustos ayı 100 olmak üzere zincir endeksler oluşturulmaktadır. Böylece soru bazında endeksler üretilmektedir.
- ❑ Alt endeksler için ise; öncelikle sorulan sorular sanayi için taşıdıkları önem ağırlıklarına göre ağırlıklandırılmakta, ağırlık puanları toplanmakta ve her ay için alt endeks puanları hesaplanmaktadır.
- ❑ Alt endeksler için daha sonra her ay hesaplanan alt endeks puanları ile çalışmanın başladığı 2013 Ağustos ayı 100 olmak üzere zincir endeksler oluşturulmaktadır. Böylece alt endeksler üretilmektedir.
- ❑ Bileşik endeks ise üç alt endeksin puanlarının ağırlıklandırılması ile hesaplanmaktadır. Önce aylık puanlar hesaplanmakta ve daha sonra yine bu puanlar aracılığı ile 2013 Ağustos ayı 100 olmak üzere bileşik endeks üretilmektedir.

ENDEKSİ HAZIRLAYAN KURUM

ECONOMY AND STRATEGY CONSULTANCY SERVICES



ESDH

EKONOMİ VE STRATEJİ DANIŞMANLIK HİZMETLERİ

EKONOMİ VE STRATEJİ DANIŞMANLIK HİZMETLERİ

SERGÜL SOKAK, SARAL SİTESİ C.BLOK D.10
GAYRETTEPE-BEŞİKTAŞ İSTANBUL, TEL 0212 352 87 95

www.esdh.com.tr



İNŞAAT MALZEMELERİ
SANAYİ ENDEKSLERİ



İNŞAAT MALZEMELERİ SANAYİ ENDEKSLERİ

SAYI-50 OCAK 2019

