



Türkiye
Beyaz Eşya
Sanayicileri
Derneği

BEYAZ DÜNYA AYLIK BÜLTENİ

Aralık 2018



Arçelik
Demirdöküm®

B/S/H/
SILVERLINE

CANDYGROUP
VESTEL

Whirlpool

Sayın Abonemiz,

Beyaz Dünya'nın 2018 yılı Aralık sayısı ekleri ile birlikte iliřikte sunulmaktadır.

Bültenimiz, Aralık 2017 ile 2018 dönemi için, sektörün nabzını tutan 4 Büyük Beyaz Eşya pazarının aylar itibari ile üretim, iç satış ve ihracat rakamlarıyla başlamaktadır.

Devamında, 3 yıllık üretim, iç satış ve ihracat trendlerini takip edebilirsiniz.

Ek rapor ise Aralık 2016 ile 2018 dönemine ait 6 Beyaz Eşya Kategorisi'ni içeren kümülatif grafikleri içermektedir.

"Beyaz Dünya" adlı bültenimizin çalışmalarınızda faydalı olmasını dileriz.

Saygılarımızla,

Önemli not:

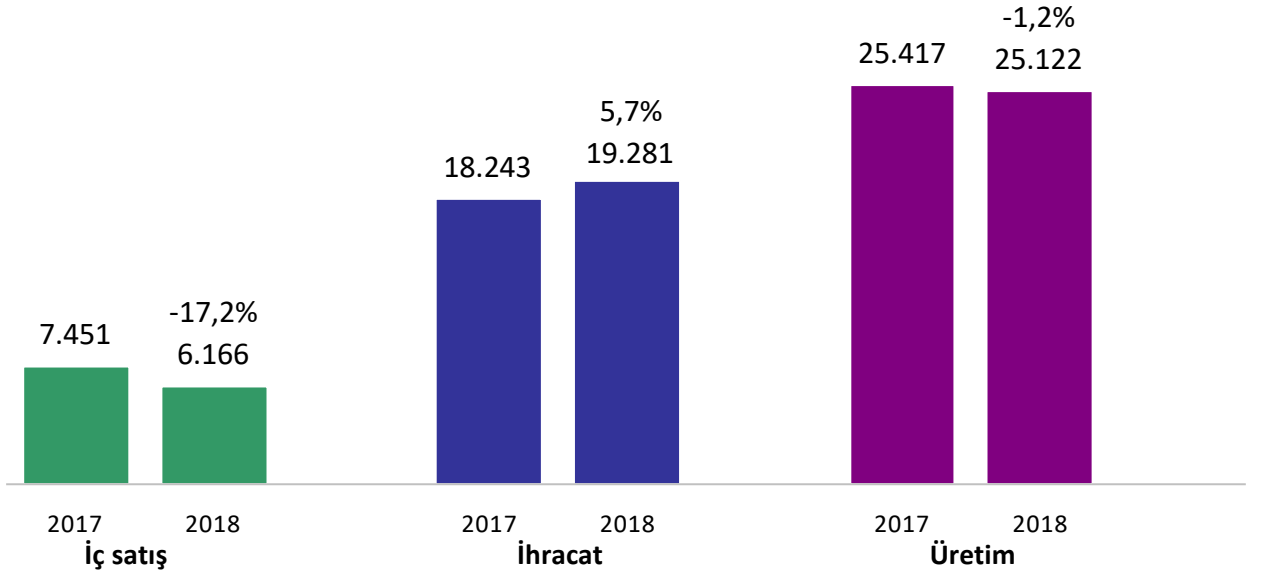
Bültenimizdeki rakamların şirketlerden bayilere satışlar olduğunu, tüketiciye satış olmadığını hatırlatmakta fayda görürüz.

4 BÜYÜK BEYAZ EŞYA PAZAR ÖZETİ

3

Ocak - Aralık Dönemi (bin adet)

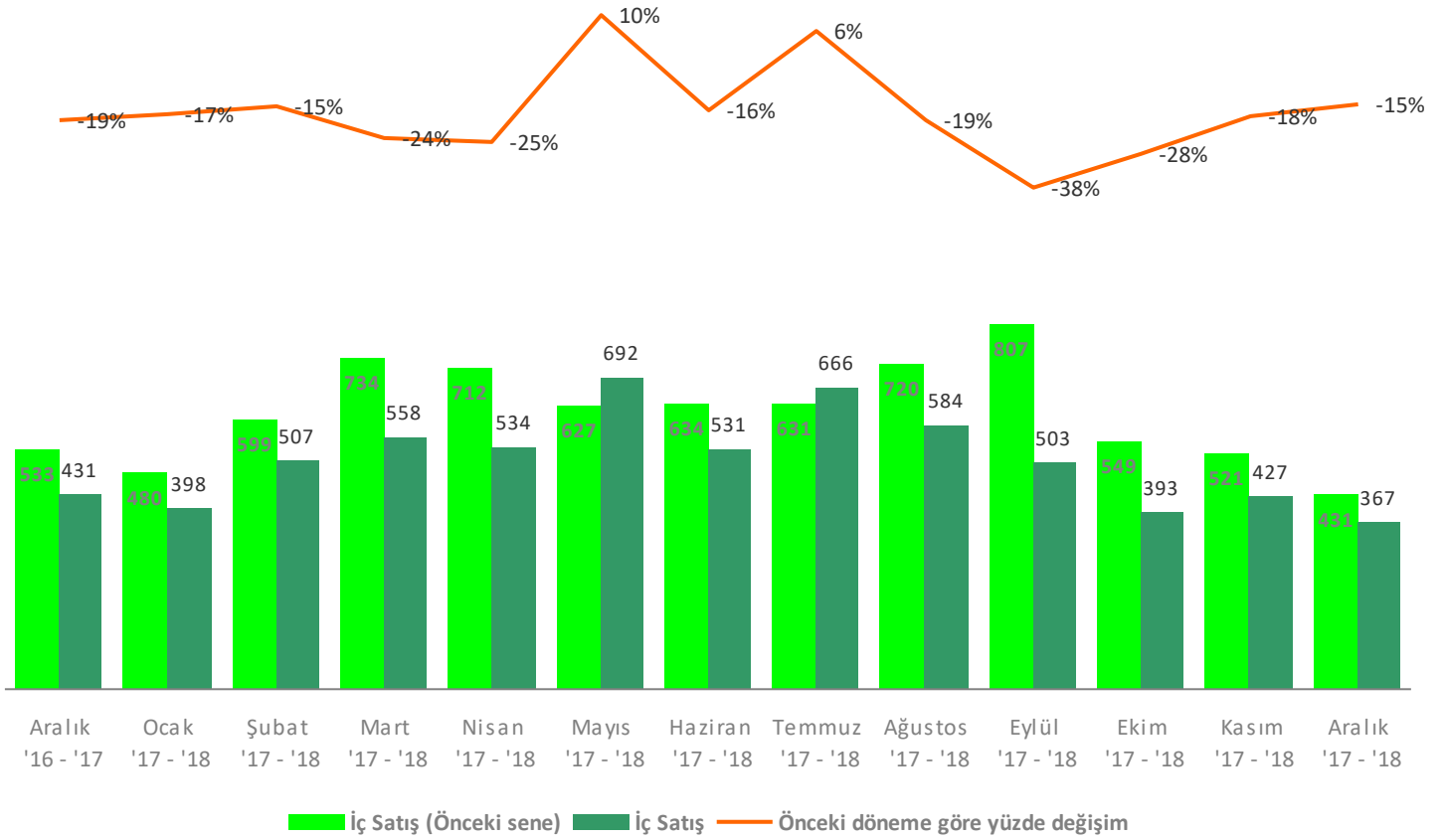
(Buzdolabı, Çamaşır Makinası, Bulaşık Makinası, Fırın)



4 BÜYÜK EŞYA PAZAR ÖZETİ - İÇ SATIŞ

4

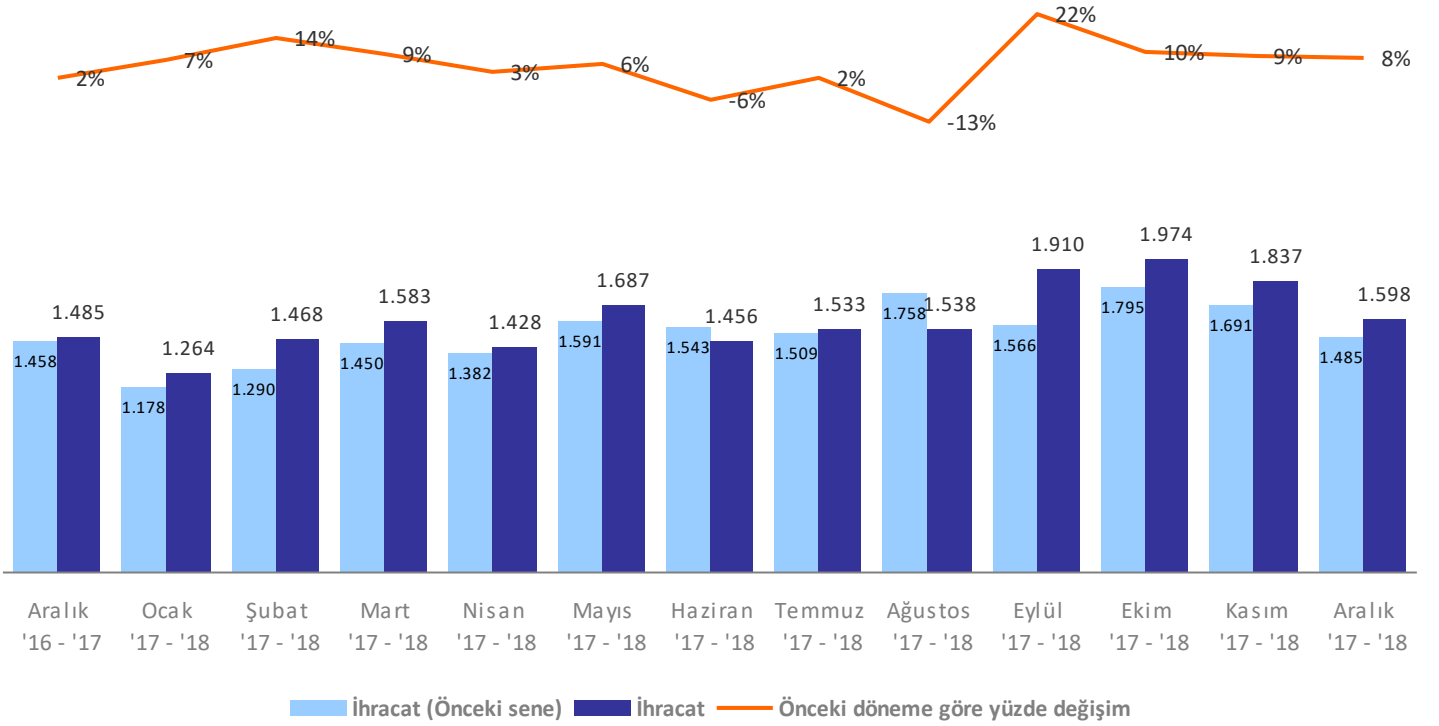
Aralık 2017 - Aralık 2018 dönemi (bin adet)
(Buzdolabı, Çamaşır Makinası, Bulaşık Makinesi, Fırın)



4 BÜYÜK EŞYA PAZAR ÖZETİ - İHRACAT

5

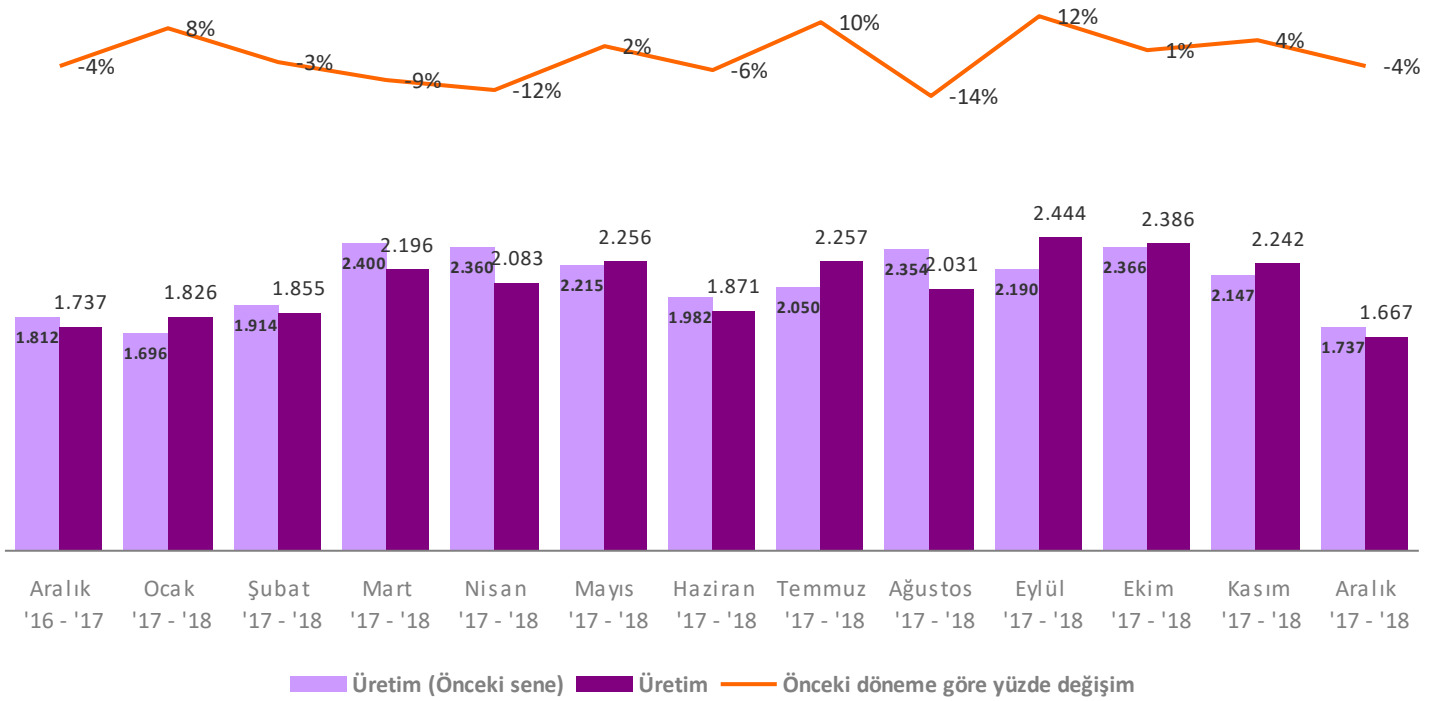
Aralık 2017 - Aralık 2018 dönemi (bin adet)
(Buzdolabı, Çamaşır Makinası, Bulaşık Makinesi, Fırın)



4 BÜYÜK EŞYA PAZAR ÖZETİ - ÜRETİM

6

Aralık 2017 - Aralık 2018 dönemi (bin adet)
(Buzdolabı, Çamaşır Makinası, Bulaşık Makinesi, Fırın)



3 YILLIK ÜRÜN BAZLI PAZAR TRENDLERİ

7

Aralık Dönemi

Buzdolabı



Ocak - Aralık

İÇ SATIŞ	2016	2017	2018
Adet / Yıl	2.039.575	2.170.836	1.810.238
Değişim %		%6	-%17

ÜRETİM	2016	2017	2018
Adet / Yıl	7.035.807	7.410.926	7.213.153
Değişim %		%5	-%3

İHRACAT	2016	2017	2018
Adet / Yıl	4.970.895	5.049.836	5.378.140
Değişim %		%2	%7

Aralık

İÇ SATIŞ	2016	2017	2018
Adet / Yıl	134.058	93.683	82.995
Değişim %		-%30	-%11

ÜRETİM	2016	2017	2018
Adet / Yıl	413.304	430.752	421.278
Değişim %		%4	-%2

İHRACAT	2016	2017	2018
Adet / Yıl	351.855	350.291	411.902
Değişim %		%0	%18

3 YILLIK ÜRÜN BAZLI PAZAR TRENDLERİ

8

Aralık Dönemi

Çamaşır Makinesi



Ocak - Aralık

İÇ SATIŞ	2016	2017	2018
Adet / Yıl	2.121.619	2.354.768	1.948.671
Değişim %		%11	-%17

ÜRETİM	2016	2017	2018
Adet / Yıl	7.830.640	8.249.291	8.030.335
Değişim %		%5	-%3

İHRACAT	2016	2017	2018
Adet / Yıl	5.997.406	6.136.475	6.248.615
Değişim %		%2	%2

Aralık

İÇ SATIŞ	2016	2017	2018
Adet / Yıl	177.353	149.004	125.355
Değişim %		-%16	-%16

ÜRETİM	2016	2017	2018
Adet / Yıl	655.678	611.129	562.685
Değişim %		-%7	-%8


İHRACAT	2016	2017	2018
Adet / Yıl	540.821	518.316	535.809
Değişim %		-%4	%3

3 YILLIK ÜRÜN BAZLI PAZAR TRENDLERİ

9

Aralık Dönemi

Bulaşık Makinesi



Ocak - Aralık

İÇ SATIŞ	2016	2017	2018
Adet / Yıl	1.572.950	1.803.554	1.460.700
Değişim %		%15	-%19

ÜRETİM	2016	2017	2018
Adet / Yıl	3.969.792	4.496.400	4.707.608
Değişim %		%13	%5

İHRACAT	2016	2017	2018
Adet / Yıl	2.501.892	2.878.943	3.335.317
Değişim %		%15	%16

Aralık

İÇ SATIŞ	2016	2017	2018
Adet / Yıl	140.408	119.001	99.736
Değişim %		-%15	-%16

ÜRETİM	2016	2017	2018
Adet / Yıl	356.241	323.763	359.485
Değişim %		-%9	%11


İHRACAT	2016	2017	2018
Adet / Yıl	222.693	251.590	303.085
Değişim %		%13	%20

3 YILLIK ÜRÜN BAZLI PAZAR TRENDLERİ

10

Aralık Dönemi

Fırın



Ocak - Aralık

İÇ SATIŞ	2016	2017	2018
Adet / Yıl	994.833	1.122.249	946.768
Değişim %		%13	-%16

ÜRETİM	2016	2017	2018
Adet / Yıl	4.693.408	5.260.705	5.171.564
Değişim %		%12	-%2

İHRACAT	2016	2017	2018
Adet / Yıl	3.745.978	4.178.674	4.319.221
Değişim %		%12	%3

Aralık

İÇ SATIŞ	2016	2017	2018
Adet / Yıl	81.868	69.681	59.527
Değişim %		-%15	-%15

ÜRETİM	2016	2017	2018
Adet / Yıl	387.053	371.490	324.197
Değişim %		-%4	-%13

İHRACAT	2016	2017	2018
Adet / Yıl	343.180	364.830	347.360
Değişim %		%6	-%5

3 YILLIK ÜRÜN BAZLI PAZAR TRENDLERİ

Aralık Dönemi

Derin Dondurucu



Ocak - Aralık

İÇ SATIŞ	2016	2017	2018
Adet / Yıl	648.289	936.489	818.218
Değişim %		%44	-%13

ÜRETİM	2016	2017	2018
Adet / Yıl	1.175.604	1.362.584	1.393.087
Değişim %		%16	%2

İHRACAT	2016	2017	2018
Adet / Yıl	877.763	843.251	886.650
Değişim %		-%4	%5

Aralık

İÇ SATIŞ	2016	2017	2018
Adet / Yıl	16.236	7.487	1.861
Değişim %		-%54	-%75

ÜRETİM	2016	2017	2018
Adet / Yıl	63.814	68.010	40.592
Değişim %		%7	-%40


İHRACAT	2016	2017	2018
Adet / Yıl	63.216	62.597	61.606
Değişim %		-%1	-%2

3 YILLIK ÜRÜN BAZLI PAZAR TRENDLERİ

12

Aralık Dönemi

Kurutucu



Ocak - Aralık

İÇ SATIŞ	2016	2017	2018
Adet / Yıl	92.530	145.117	125.598
Değişim %		%57	-%13

ÜRETİM	2016	2017	2018
Adet / Yıl	1.528.327	1.652.197	2.023.011
Değişim %		%8	%22

İHRACAT	2016	2017	2018
Adet / Yıl	1.453.574	1.552.522	1.924.620
Değişim %		%7	%24

Aralık

İÇ SATIŞ	2016	2017	2018
Adet / Yıl	10.961	9.188	10.876
Değişim %		-%16	%18

ÜRETİM	2016	2017	2018
Adet / Yıl	153.019	151.169	160.567
Değişim %		-%1	%6

İHRACAT	2016	2017	2018
Adet / Yıl	157.307	177.402	200.076
Değişim %		%13	%13

2018 - 2017 - 2016 yılları Ocak - Aralık Dönemi

2018 Ocak - Aralık

Ürün	Üretim	İthalat	İç Satış	İhracat
Buzdolabı	7.213.153	102.958	1.810.238	5.378.140
Çam. Mak.	8.030.335	119.474	1.948.671	6.248.615
Bulaşık Mak.	4.707.608	81.944	1.460.700	3.335.317
Fırın	5.171.564	31.334	946.768	4.319.221
Derin Don.	1.393.087	237.175	818.218	886.650
Kurutucu	2.023.011	53.200	125.598	1.924.620
	28.538.758	626.085	7.110.193	22.092.563

2017 Ocak - Aralık

Ürün	Üretim	İthalat	İç Satış	İhracat
Buzdolabı	7.410.926	186.032	2.170.836	5.049.836
Çam. Mak.	8.249.291	231.571	2.354.768	6.136.475
Bulaşık Mak.	4.496.400	190.168	1.803.554	2.878.943
Fırın	5.260.705	57.938	1.122.249	4.178.674
Derin Don.	1.362.584	377.166	936.489	843.251
Kurutucu	1.652.197	60.258	145.117	1.552.522
	28.432.103	1.103.133	8.533.013	20.639.701

2016 Ocak - Aralık

Ürün	Üretim	İthalat	İç Satış	İhracat
Buzdolabı	7.035.807	93.816	2.039.575	4.970.895
Çam. Mak.	7.830.640	237.930	2.121.619	5.997.406
Bulaşık Mak.	3.969.792	140.201	1.572.950	2.501.892
Fırın	4.693.408	53.404	994.833	3.745.978
Derin Don.	1.175.604	275.634	648.289	877.763
Kurutucu	1.528.327	54.788	92.530	1.453.574
	26.233.578	855.773	7.469.796	19.547.508

Üye Şirketler - Markalar

ARÇELİK A. Ş. - ARÇELİK, BEKO, ALTUS, GRUNDIG, FLAVEL

BSH A. Ş. - BOSCH, SIEMENS, PROFİLO, GAGGENAU

WHIRLPOOL - HOTPOINT ARİSTON, HOTPOINT; INDESIT

TÜRK DEMİRDÖKÜM A.Ş. - DEMİRDÖKÜM

VESTEL BEYAZ EŞYA A. Ş. - VESTEL, REGAL, SEG, FINLUX, VESTFROST

CANDY - CANDY; HOOVER, SÜSLER

SILVERLINE - ESTY, SCHOCK

Yönetim

ERGÜN GÜLER - Yönetim Kurulu Başkanı

FATİH ÖZKADI - Yönetim Kurulu Başkan Yardımcısı

İHSAN KARA - Yönetim Kurulu Başkan Yardımcısı

AYŞE KESKİNKILIÇ - Genel Sekreter

İletişim

Telefon: +90 216 688 65 22

Faks: +90 216 688 65 10

Adres: Barbaros Mahallesi, Ak Zambak Sokak Uphill Court Sit. A1-Ablok Apt. No:3 Kat: 12
Daire: 71 Ataşehir - İSTANBUL

Web: www.turkbesd.org

Eposta: turkbesd@turkbesd.org